



Prefeitura do Município de Piracicaba

ESTADO DE SÃO PAULO - BRASIL
SECRETARIA MUNICIPAL DE FINANÇAS

Piracicaba, 26 de Março de 2020.

Ofício n.º 011/2020/SEMFI

Ao Exmo. Sr.
Gilmar Rotta.
DD. Presidente da Câmara de Vereadores de Piracicaba



Prezado senhor:

Encaminhamos a essa Egrégia Casa de Leis os Balanços Financeiro, Orçamentário, Patrimonial e Demonstração das Variações Patrimoniais desta Prefeitura - Administração Direta+Fundos e Consolidado - referente ao exercício de 2019.

Atenciosamente,

JOSÉ ADMIR MORAES LEITE
Secretário Municipal de Finanças

201941 1/2 * 26/03/2020 10:59 * PROTOCOLO CENTRAL
CAMARA DE VEREADORES DE PIRACICABA/SP - ADM. VIA 1/2

PREFEITURA DO MUNICÍPIO DE PIRACICABA
BALANÇO FINANCEIRO
DIRETA + FUNDOS

EXERCÍCIO: 2019

PERÍODO (MÊS): DEZEMBRO.

DATA EMISSÃO: 20/03/2020

PÁGINA: 1


INGRESSOS		DISPÊNDIOS			
ESPECIFICAÇÃO	Exercício Atual	Exercício Anterior	ESPECIFICAÇÃO	Exercício Atual	Exercício Anterior
Receita Orçamentária (I)	1.400.524.627,59	1.254.922.501,29	Despesa Orçamentária (VI)	1.285.445.616,31	1.184.883.319,90
Ordinária	978.817.316,64	882.675.727,85	Ordinária	449.938.699,58	418.775.020,20
Vinculada	421.707.310,95	372.246.773,44	Vinculada	835.506.916,73	766.108.299,70
Alienação de Bens	177.700,00	68.380,00	Alienação de Bens	455.897,00	
Contribuição de Intervenção no Domínio Econômico	244.159,23	397.882,77	Contribuição de Intervenção no Domínio Econômico	218.458,10	303.927,77
Recursos Vinculados à Educação	229.795.800,49	207.516.203,65	Recursos Destinados à Educação	372.752.399,18	339.759.626,71
Recursos Vinculados à Saúde	149.784.684,10	134.234.374,44	Recursos Destinados à Saúde	417.977.807,27	395.631.759,79
Recursos Vinculados à Transição	20.787.029,29	18.796.065,64	Recursos Destinados à Transição	21.437.415,33	17.423.257,53
Recursos Vinculados à Seguridade Social	6.368.775,62	5.288.755,85	Recursos Destinados à Seguridade Social	6.108.861,87	6.286.676,78
Recursos Vinculados à Previdência Social	3.600.678,80		Recursos Destinados à Previdência Social		
Royalties da Exploração do Petróleo e Gás Natural			Royalties da Exploração do Petróleo e Gás Natural		
Convênio com Recursos Ordinários	10.948.483,42	5.945.111,09	Convênio com Recursos Ordinários	13.367.731,99	6.703.051,12
(-)/Deduções da Receita	-122.199.200,26	-111.426.419,63	Desvinculação de Receitas Municipais - DRM	3.188.345,99	
Transferências Financeiras Recebidas (II)	4.882.947,68	4.882.947,68	Transferências Financeiras Concedidas (VII)	111.302.121,98	96.961.218,65
Transferências Recebidas para a Execução Orçamentária			Transferências Concedidas para a Execução Orçamentária		
Transferências Recebidas Independentes de Execução Orçamentária		4.882.947,68	Transferências Concedidas Independentes de Execução Orçamentária	111.302.121,98	96.961.218,65
Outras Transferências Recebidas			Outras Transferências Concedidas		
Recebimentos Extra-Orçamentários (III)	2.444.982.157,95	2.281.672.126,19	Pagamentos Extra-Orçamentários (VIII)	2.434.478.557,52	2.258.751.532,48
Inscrição de Restos a Pagar Não Processados	37.773.318,20	42.197.750,56	Pagamentos de Restos a Pagar Não Processados	28.987.238,09	37.959.041,54
Inscrição de Restos a Pagar Processados	19.417.651,08	22.486.149,62	Pagamentos de Restos a Pagar Processados	22.121.145,62	7.174.808,74
Depósitos Restituíveis e Valores Vinculados	246.591.851,98	222.982.725,94	Depósitos Restituíveis e Valores Vinculados	246.536.494,11	218.382.413,82
Outros Recebimentos Extraorçamentários	2.141.199.336,69	1.994.005.500,07	Outros Pagamentos Extraorçamentários	2.136.833.479,70	1.995.235.268,38
Saldo em Espécie do Exercício Anterior (IV)	58.799.712,99	57.918.208,86	Saldo em Espécie para o Exercício Seguinte (IX)	73.080.382,72	58.799.712,99
Caixa e Equivalentes de Caixa	58.457.405,30	57.614.730,87	Caixa e Equivalentes de Caixa	72.892.118,02	58.457.405,30
Depósitos Restituíveis e Valores Vinculados	342.307,69	303.477,99	Depósitos Restituíveis e Valores Vinculados	188.264,70	342.307,69
Aplicação Financeira - RPPS			Aplicação Financeira - RPPS		
TOTAL (V) = (I+II+III+IV)	3.904.306.478,53	3.599.395.784,02	TOTAL (X) = (VI+VII+VIII+IX)	3.904.306.478,53	3.599.395.784,02



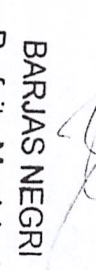
Adriana G. Paes Mascarin
Divisão de Contabilidade - SEMFI
Contadora - CRC 1SP 183.108/O-3



Vinícius Pereira
Secretário Municipal de Finanças



José Admir Moraes Leite
Secretário Municipal de Finanças



BARJAS NEGRI
Prefeito Municipal

PREFEITURA DO MUNICÍPIO DE PIRACICABA
BALANÇO FINANCEIRO
DIRETA + FUNDOS

EXERCÍCIO: 2019

PERÍODO (MÊS): DEZEMBRO.

DATA EMISSÃO: 20/03/2020

PÁGINA: 2

DISCRIMINAÇÃO	MOVIMENTO DO PERÍODO		RESULTADO DO PERÍODO	
	DÉBITO	CRÉDITO	RECEITA	DESPESA
ATIVO CIRCULANTE	1.075.953.130,71	993.962.456,85		81.990.673,86
Créditos a Curto Prazo	205.346.700,45	157.890.770,74		47.455.929,71
Demais Créditos e Valores a Curto Prazo	843.343.256,63	834.029.868,04		9.313.388,59
Investimentos e Aplicações Temporárias a Curto Prazo		2.041.818,07		25.221.355,56
Estoques	27.263.173,63	928.522.406,89		249.133.962,40
ATIVO NÃO-CIRCULANTE	1.177.656.369,29	895.710.504,42		221.423.925,72
Créditos a Longo Prazo	1.117.134.230,14			
Investimentos				
Imobilizado	60.522.139,15	32.812.102,47		27.710.036,68
Intangível				
PASSIVO CIRCULANTE	2.102.802.581,88	2.101.765.464,48	6.826.147,48	7.863.264,88
Obrigações Trabalhistas, Previdenciárias e Assistenciais	971.509.915,30	978.314.558,50	6.804.643,20	
Empréstimos e Financiamentos a Curto Prazo	26.582.482,42	26.603.986,70	21.504,28	
Fornecedores e Contas a Pagar	542.343.911,02	534.480.646,14		7.863.264,88
Obrigações Fiscais de Curto Prazo	11.791.539,91	11.791.539,91		
Demais Obrigações a Curto Prazo	550.574.733,23	550.574.733,23		
PASSIVO NÃO-CIRCULANTE	120.637.893,78	127.403.598,66	11.322.082,39	4.556.377,51
Obrigações Trabalhistas, Previdenciárias e Assistenciais	29.034.942,00	30.923.532,77	1.888.590,77	
Empréstimos e Financiamentos a Longo Prazo	65.694.066,66	70.396.134,02	4.702.067,36	
Fornecedores a Longo Prazo	14.266.907,46	9.792.635,56		4.474.271,90
Obrigações Fiscais a Longo Prazo	9.687.037,72	14.418.461,98	4.731.424,26	
Provisões				
Demais Obrigações a Longo Prazo	1.954.939,94	1.872.834,33		82.105,61
Variação Patrimonial Aumentativa Diferida				
PATRIMÔNIO LÍQUIDO	4.282.649.326,89	4.227.461.933,49		55.187.393,40
VARIAÇÃO PATRIMONIAL DIMINUTIVA	1.889.566.356,22	151.464.548,57		1.738.101.807,65
VARIAÇÃO PATRIMONIAL AUMENTATIVA	79.017.778,41	2.202.068.885,23	2.123.051.106,82	
TOTAL	12.013.729.053,49	12.133.173.921,76	2.141.199.336,69	2.136.833.479,70

As notas explicativas são partes integrantes das demonstrações contábeis

Adriana G. Paes Macarim

Adriana G. Paes Macarim
Diretora de Contabilidade - SEMFI
Contadora - CRC 1SP 183.109/O-3

Roberto Moraes Leite

Roberto Moraes Leite
Diretor de Direito, Norm. Financeira
Secretaria Municipal de Finanças

Jose Adair Moraes Leite

Jose Adair Moraes Leite
Secretário Municipal de Finanças

BARJAS NEGRÍ

Barjas Negri
Prefeito Municipal

PREFEITURA DO MUNICÍPIO DE PIRACICABA
BALANÇO ORÇAMENTÁRIO
DIRETA + FUNDOS

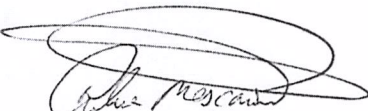
EXERCÍCIO: 2019


PERÍODO (MÊS): DEZEMBRO

DATA EMISSÃO: 20/03/2020

PÁGINA: 1

RECEITAS ORÇAMENTÁRIAS	PREVISÃO INICIAL	PREVISÃO ATUALIZADA (a)	RECEITAS REALIZADAS (b)	SALDO c = (b-a)
RECEITAS CORRENTES	1.394.701.497,00	1.394.701.497,00	1.381.424.787,90	(13.276.709,10)
RECEITA TRIBUTÁRIA	504.374.500,00	504.374.500,00	466.396.004,42	(37.978.495,58)
Impostos	448.893.400,00	448.893.400,00	424.603.340,13	(24.290.059,87)
Taxas	53.137.600,00	53.137.600,00	41.722.951,55	(11.414.648,45)
Contribuição de Melhoria	2.343.500,00	2.343.500,00	69.712,74	(2.273.787,26)
RECEITA DE CONTRIBUIÇÕES				
Contribuições Sociais				
Contribuições Econômicas				
Contribuição para o Custeio do serviço de Iluminação Pública				
RECEITA PATRIMONIAL	12.061.100,00	12.061.100,00	25.655.855,75	13.594.755,75
Exploração do Patrimônio Imobiliário do Município	156.100,00	156.100,00	276.300,00	120.200,00
Valores Mobiliários	11.905.000,00	11.905.000,00	2.708.874,65	(9.196.125,35)
Delegação de Serviços Públicos Mediante Concessão, Permissão, Autorização ou Licença				
Exploração de Recursos Naturais				
Exploração do Patrimônio Intangível				
Cessão de Direitos			22.670.681,10	22.670.681,10
Demais Receitas Patrimoniais				
RECEITA AGROPECUÁRIA				
RECEITA INDUSTRIAL				
RECEITA DE SERVIÇOS	648.500,00	648.500,00	103.799,86	(544.700,14)
TRANSFERÊNCIAS CORRENTES	850.693.100,00	850.693.100,00	866.923.440,68	16.230.340,68
Transferências da União e de suas Entidades	244.348.900,00	244.348.900,00	241.511.810,84	(2.837.089,16)
Transferências dos Estados e do Distrito Federal e de suas Entidades	451.439.200,00	451.439.200,00	453.522.122,94	2.082.922,94
Transferências dos Municípios e de suas Entidades	1.125.000,00	1.125.000,00	1.279.960,10	154.960,10
Transferências de Instituições Privadas				
Transferências de Outras Instituições Públicas				
Transferências do Exterior				
Transferências de Pessoas Físicas				
Transferências Provenientes de Depósitos Não Identificados				
OUTRAS RECEITAS CORRENTES	26.924.297,00	26.924.297,00	22.345.687,19	(4.578.609,81)
Multas Administrativas, Contratuais e Judiciais	17.351.700,00	17.351.700,00	16.875.422,33	(476.277,67)
Indenizações, Restituições e Ressarcimentos	1.500.000,00	1.500.000,00	496.034,09	(1.003.965,91)
Bens, Direitos e Valores Incorporados ao Patrimônio Público	55.000,00	55.000,00	19.010,00	(35.990,00)
Demais Receitas Correntes	8.017.597,00	8.017.597,00	4.955.220,77	(3.062.376,23)
RECEITAS DE CAPITAL	28.914.803,00	28.914.803,00	19.099.839,69	(9.814.963,31)
OPERAÇÕES DE CRÉDITO	24.000.000,00	24.000.000,00	9.635.020,95	(14.364.979,05)
Operações de Crédito Internas	24.000.000,00	24.000.000,00	9.635.020,95	(14.364.979,05)
Operações de Crédito Externas				
ALIENAÇÃO DE BENS	440.000,00	440.000,00	194.353,13	(245.646,87)
Alienação de Bens Móveis	440.000,00	440.000,00	177.700,00	(262.300,00)
Alienação de Bens Imóveis			16.653,13	16.653,13
Alienação de Bens Intangíveis				
AMORTIZAÇÕES DE EMPRÉSTIMOS				
TRANSFERÊNCIAS DE CAPITAL	4.474.803,00	4.474.803,00	9.270.465,61	4.795.662,61
Transferências da União e de suas Entidades	1.205.000,00	1.205.000,00	5.108.744,14	3.903.744,14
Transferências dos Estados e do Distrito Federal e de suas Entidades	3.269.803,00	3.269.803,00	4.161.721,47	891.918,47
Transferências dos Municípios e de suas Entidades				
Transferências de Instituições Privadas				
Transferências de Outras Instituições Públicas				
Transferências do Exterior				
Transferências de Pessoas Físicas				
Transferências Provenientes de Depósitos Não Identificados				
OUTRAS RECEITAS DE CAPITAL				
Integralização do Capital Social				
Demais Receitas de Capital				
SUBTOTAL DAS RECEITAS (I)	1.423.616.300,00	1.423.616.300,00	1.400.524.627,59	(23.091.672,41)
REFINANCIAMENTO (II)				
OPERAÇÕES DE CRÉDITO INTERNAS				
OPERAÇÕES DE CRÉDITO EXTERNAS				
SUBTOTAL COM FINANCIAMENTO (III) = (I+II)	1.423.616.300,00	1.423.616.300,00	1.400.524.627,59	(23.091.672,41)
DÉFICIT (IV)				
TOTAL (V) = (III + IV)	1.423.616.300,00	1.423.616.300,00	1.400.524.627,59	(23.091.672,41)
SALDOS DE EX. ANTERIORES (UTILIZADOS PARA CRÉDITOS ADICIONAIS)	26.437.377,01			
Recursos Arrecadados em Exercícios Anteriores				
Superávit Financeiro	26.437.377,01			
Reabertura de créditos adicionais				


Adriana G. Paes Mascaram
Divisão de Contabilidade - SEMFI
Contadora - CRC ISP 183.108/0-3


Telma Trimer de Oliveira Pereira
Diretora de Depto. Adm. Financeira
Secretaria Municipal de Finanças


José Admir Moraes Leite
Secretário Municipal de Finanças

BARJAS NEGRI
Prefeito Municipal
Base de Informações referente à 04/03/20

PREFEITURA DO MUNICÍPIO DE PIRACICABA
BALANÇO ORÇAMENTÁRIO
DIRETA + FUNDOS

EXERCÍCIO: 2019

PERÍODO (MÊS): DEZEMBRO

DATA EMISSÃO: 20/03/2020

PÁGINA: 2

DESPESAS ORÇAMENTÁRIAS	DOTAÇÃO INICIAL (d)	DOTAÇÃO ATUALIZADA (e)	DESPESAS EMPENHADAS (f)	DESPESAS LIQUIDADAS (g)	DESPESAS PAGAS (h)	SALDO DA DOTAÇÃO (i)=(e-f)
DESPESAS CORRENTES	1.233.766.386,00	1.284.526.810,84	1.225.280.790,84	1.202.351.422,49	1.183.180.774,22	59.246.020,00
PESSOAL E ENCARGOS SOCIAIS	597.597.100,00	627.251.246,14	611.852.979,46	611.852.979,46	599.518.852,23	15.398.266,68
JUROS E ENCARGOS DA DÍVIDA	5.393.105,00	5.055.105,00	4.954.884,30	4.954.884,30	4.954.884,30	100.220,70
OUTRAS DESPESAS CORRENTES	630.776.181,00	652.220.459,70	608.472.927,08	585.543.558,73	578.707.037,69	43.747.532,62
DESPESAS DE CAPITAL	53.562.019,00	81.111.493,95	51.865.945,45	37.021.995,60	36.824.850,10	29.245.548,50
INVESTIMENTOS	53.562.019,00	81.111.493,95	51.865.945,45	37.021.995,60	36.824.850,10	29.245.548,50
INVERSÕES FINANCEIRAS						
RESERVA DE CONTINGÊNCIA	1.000.000,00					
RESERVA DO RPPS						
SUBTOTAL DAS DESPESAS (VI)	1.288.328.405,00	1.365.638.304,79	1.277.146.736,29	1.239.373.418,09	1.220.005.624,32	88.491.568,50
AMORTIZAÇÃO DA DÍVIDA/ REFINANCIAMENTO (VII)	13.206.895,00	8.544.895,00	8.298.880,02	8.298.880,02	8.249.042,71	246.014,98
Amortização da Dívida Interna	13.206.895,00	8.544.895,00	8.298.880,02	8.298.880,02	8.249.042,71	246.014,98
Dívida Mobiliária						
Outras Dívidas	13.206.895,00	8.544.895,00	8.298.880,02	8.298.880,02	8.249.042,71	246.014,98
Amortização da Dívida Externa						
Dívida Mobiliária						
Outras Dívidas						
SUBTOTAL COM REFINANCIAMENTO (VIII) = (VI + VII)	1.301.535.300,00	1.374.183.199,79	1.285.445.616,31	1.247.672.298,11	1.228.254.667,03	88.737.583,48
SUPERÁVIT (IX)	122.081.000,00	49.433.100,21	115.079.011,28			
TOTAL (X) = (VIII + IX)	1.423.616.300,00	1.423.616.300,00	1.400.524.627,59	1.247.672.298,11	1.228.254.667,03	88.737.583,48
RESERVA DO RPPS						


ANEXO 1 - DEMONSTRATIVO DE EXECUÇÃO DOS RESTOS A PAGAR NÃO PROCESSADOS

RESTOS A PAGAR NÃO PROCESSADOS	INSCRITOS		LIQUIDADOS (c)	PAGOS (d)	CANCELADOS (e)	SALDO (f)=(a+b-c-e)
	EM EXERCÍCIOS ANTERIORES (a)	EM 31 DE DEZEMBRO DO EXERCÍCIO ANTERIOR (b)				
DESPESAS CORRENTES	81.097,63	24.284.063,44	14.900.948,06	14.900.948,06	9.259.253,01	204.960,00
PESSOAL E ENCARGOS SOCIAIS						
JUROS E ENCARGOS DA DÍVIDA						
OUTRAS DESPESAS CORRENTES	81.097,63	24.284.063,44	14.900.948,06	14.900.948,06	9.259.253,01	204.960,00
DESPESAS DE CAPITAL		17.913.687,12	14.086.290,03	14.086.290,03	1.768.046,68	2.059.350,41
INVESTIMENTOS		17.913.687,12	14.086.290,03	14.086.290,03	1.768.046,68	2.059.350,41
INVERSÕES FINANCEIRAS						
AMORTIZAÇÃO DA DÍVIDA						
TOTAL	81.097,63	42.197.750,56	28.987.238,09	28.987.238,09	11.027.299,69	2.264.310,41

ANEXO 2 - DEMONSTRATIVO DE EXECUÇÃO DOS RESTOS A PAGAR PROCESSADOS E NÃO PROCESSADOS LIQUIDADOS


RESTOS A PAGAR PROCESSADOS E NÃO PROCESSADOS LIQUIDADOS	INSCRITOS		PAGOS (c)	CANCELADOS (d)	SALDO (e)=(a+b-c-d)
	EM EXERCÍCIOS ANTERIORES (a)	EM 31 DE DEZEMBRO DO EXERCÍCIO ANTERIOR (b)			
DESPESAS CORRENTES		21.803.840,50	21.435.248,46	368.592,04	
PESSOAL E ENCARGOS SOCIAIS		13.730.743,06	13.422.769,44	307.973,62	
JUROS E ENCARGOS DA DÍVIDA		29,65		29,65	
OUTRAS DESPESAS CORRENTES		8.073.067,79	8.012.479,02	60.588,77	
DESPESAS DE CAPITAL	3.588,04	682.309,12	685.897,16		
INVESTIMENTOS	3.588,04	682.309,12	685.897,16		
INVERSÕES FINANCEIRAS					
AMORTIZAÇÃO DA DÍVIDA					
TOTAL	3.588,04	22.486.149,62	22.121.145,62	368.592,04	


As notas explicativas são partes integrantes das demonstrações contábeis



BARJAS NEGRI
Prefeito Municipal

Aspectos Relevantes das Demonstrações Contábeis:

1.1 Conforme DCASP da STN - Parte V página 7, no Balanço Orçamentário as receitas deverão ser informadas pelos valores líquidos das respectivas deduções.


Adriana G. Paes Mascarin
Divisão de Contabilidade - SEMFI
Contadora - CRC ISP 183.108/O-3


Telma Tramer de Oliveira Pereira
Diretora de Depto. Adm. Financeira
Secretaria Municipal de Finanças


José Admir Moraes Leite
Secretário Municipal de Finanças

PREFEITURA DO MUNICÍPIO DE PIRACICABA
BALANÇO PATRIMONIAL
01 - DIRETA + FUNDOS


EXERCÍCIO: 2019


PERÍODO (MÊS): DEZEMBRO..

DATA EMISSÃO: 20/03/2020

PÁGINA: 1

ATIVO			PASSIVO		
ESPECIFICAÇÃO	Exercício Atual	Exercício Anterior	ESPECIFICAÇÃO	Exercício Atual	Exercício Anterior
Ativo Circulante			Passivo Circulante		
Caixa e Equivalentes de Caixa	73.080.382,72	58.799.712,99	Obrigações Trabalhistas, Previdenciárias e Assistenciais a Pagar a Curto Prazo	30.323.758,51	24.607.757,52
Caixa			Empréstimos e Financiamentos a Curto Prazo	21.689,38	155,45
Bancos Conta Movimento	72.892.118,02	58.457.405,30	Fornecedores e Contas a Pagar a Curto Prazo	11.602.977,11	12.295.034,21
Aplicações Financeiras	188.264,70	342.307,69	Obrigações Fiscais a Curto Prazo		
Fundos de Investimentos			Obrigações de Repartição a Outros Entes		
Créditos a Curto Prazo	92.174.553,14	44.718.623,43	Provisões a Curto Prazo		
Rede Arrecadadora			Demais Obrigações a Curto Prazo	18.765.958,30	18.710.600,43
Clientes					
Créditos Tributários a Receber	92.170.004,34	44.714.074,63			
Dívida Ativa Tributária					
Dívida Ativa não Tributária					
Créditos de Transferências a Receber					
Empréstimos e Financiamentos Concedidos	4.548,80	4.548,80			
(-) Ajuste de Perdas de Créditos a Curto Prazo					
Demais Créditos e Valores a Curto Prazo	32.728.384,92	23.414.996,33	Total do Passivo Circulante	60.714.383,30	55.613.547,61
Investimentos e Aplicações Temporárias a Curto Prazo			Passivo Não Circulante		
Estoques	41.902.246,56	16.680.891,00	Obrigações Trabalhistas, Previdenciárias e Assistenciais a Pagar a Longo Prazo	41.255.841,67	39.367.250,90
VPD Pagas Antecipadamente			Empréstimos e Financiamentos a Longo Prazo	59.546.065,01	54.843.997,65
Total do Ativo Circulante	239.885.567,34	143.614.223,75	Fornecedores a Longo Prazo	281.363,92	4.755.635,82
Ativo Não Circulante			Obrigações Fiscais a Longo Prazo	26.945.255,50	22.213.831,24
Ativo Realizável a Longo Prazo	1.797.926.302,24	1.576.502.376,52	Provisões a Longo Prazo		
Créditos a Longo Prazo	1.796.491.447,36	1.575.073.471,24	Demais Obrigações a Longo Prazo	1.732.495,53	1.814.601,14
Clientes			Resultado Deferido		
Créditos Tributários a Receber					
Dívida Ativa Tributária	1.842.189.525,79	1.652.509.608,12			
Dívida Ativa não Tributária					
Empréstimos e Financiamentos Concedidos					
(-) Ajuste de Perdas de Créditos a Longo Prazo	(45.698.078,43)	(77.436.136,88)			
Demais Créditos e Valores a Longo Prazo			Total do Passivo Não Circulante	129.761.021,63	122.995.316,75
Investimentos e Aplicações Temporárias a Longo Prazo	1.434.854,88	1.428.905,28	TOTAL DO PASSIVO	190.475.404,93	178.608.864,36
Estoques					
VPD Pagas Antecipadamente					
Investimentos					
Participações Permanentes					
Participações Avaliadas pelo Método de Equivalência Patrimonial					
Participações Avaliadas pelo Método de Custo					
Propriedades para Investimento					
Demais Investimentos Permanentes					
Imobilizado	733.828.561,45	706.118.524,77			
Bens Móveis	144.757.015,57	141.867.047,06			
Bens Imóveis	589.071.545,88	564.251.477,71			
(-) Depreciação, Exaustão e Amortização Acumuladas					
Intangível					
Softwares					
Marcas, Direitos e Patentes Industriais					
Direito de Uso de Imóveis					
Total do Ativo Não Circulante	2.531.754.863,69	2.282.620.901,29			
TOTAL DO ATIVO	2.771.640.431,03	2.426.235.125,04	TOTAL DO PATRIMÔNIO LÍQUIDO	2.581.165.026,10	2.247.626.231,03
			TOTAL DO PASSIVO E DO PATRIMÔNIO LÍQUIDO	2.771.640.431,03	2.426.235.095,39


Adriana G. Paes Mascaram
 Divisão de Contabilidade - SEMFI
 Contadora - CRC ISP 183.108/0-3


Telma Trimer de Oliveira Pereira
 Diretora do Depto. Adm. Financeiro
 Secretaria Municipal de Finanças


José Admir Moraes Leite
 Secretário Municipal de Finanças

BARJAS NEGRI
 Prefeito Municipal

Base de Informações referente a 04/03/2020

PREFEITURA DO MUNICÍPIO DE PIRACICABA
BALANÇO PATRIMONIAL
01 - DIRETA + FUNDOS

EXERCÍCIO: 2019

PERÍODO (MÊS): DEZEMBRO..

DATA EMISSÃO: 20/03/2020


PÁGINA: 2


QUADRO DOS ATIVOS E PASSIVOS FINANCEIROS E PERMANENTES LEI 4.320/1964		
ATIVO (I)	Exercício Atual	Exercício Anterior
Ativo Financeiro	94.644.601,09	82.181.989,61
Ativo Permanente	2.676.995.829,94	2.344.053.135,43
TOTAL DO ATIVO	2.771.640.431,03	2.426.235.125,04
PASSIVO (II)	Exercício Atual	Exercício Anterior
Passivo Financeiro	80.253.889,13	89.566.953,43
Passivo Permanente	150.259.144,41	131.320.788,77
TOTAL DO PASSIVO	230.513.033,54	220.887.742,20
SALDO PATRIMONIAL (III) = (I - II)	2.541.127.397,49	2.205.347.382,84


QUADRO DAS CONTAS DE COMPENSAÇÃO LEI 4.320/1964		
ATOS POTENCIAIS ATIVOS	Exercício Atual	Exercício Anterior
Garantias e Contra garantias recebidas		
Direitos Conveniados e outros instrumentos congêneres		
Direitos Contratuais		
Outros Atos Potenciais Ativos		
TOTAL DOS ATOS POTENCIAIS ATIVOS		

ATOS POTENCIAIS PASSIVOS	Exercício Atual	Exercício Anterior
Garantias e Contra garantias concedidas		
Obrigações Conveniados e outros instrumentos congêneres		
Obrigações Contratuais	113.013.771,67	105.127.415,71
Outros Atos Potenciais Passivos		
TOTAL DOS ATOS POTENCIAIS PASSIVOS	113.013.771,67	105.127.415,71

QUADRO DO SUPERÁVIT/DÉFICIT FINANCEIRO LEI 4.320/1964		
FONTES DE RECURSOS	EXERCÍCIO ATUAL	EXERCÍCIO ANTERIOR
TESOURO	-11.622.901,39	-49.456.757,94
TRANSF.E CONV.ESTADUAIS-VINCULADOS	2.073.065,97	-1.099.160,86
REC.PROPRIOS FUNDOS ESPECIAIS DE DESP.- VINC.	3.923.534,39	7.883.905,21
TRANSFERENCIAS E CONVENIOS FEDERAIS-VINCULADO	19.453.453,85	7.611.557,52
OUTRAS FONTES DE RECURSOS	2.266.122,91	331.872,87
OPERACOES DE CREDITO	-2.385.314,00	3.273.564,51
EMENDAS PARLAMENTARES INDIVIDUAIS	-1.537.967,19	573.628,17
TESOURO - EXERCICIOS ANTERIORES	575.479,37	-27.329,40
TRANSF. E CONV.ESTADUAIS-VINC.(EX.ANTERIORES)	-1.316,64	-209.920,10
REC.PROPR.DE FUNDOS ESP.DESP.-VINC.(EX.ANT.)	3.378.447,72	5.903.991,09
TRANSF.E CONV.FED.-VINCULADOS (EX.ANTERIORES)	294.967,73	443.409,49
OUTRAS FONTES DE RECURSOS - EX. ANTERIORES	0,00	0,00
OPERACOES DE CREDITO - EXERCICIOS ANTERIORES	-2.571,07	0,00
EMENDAS PARLAMENTARES INDIVIDUAIS-EX. ANTERIORES	-13.307,93	0,00
TOTAL DAS FONTES DE RECURSOS	16.401.693,72	-24.771.239,44


Adriana G. Paes Mascaram
Divisão de Contabilidade - SEMFI
Contadora - CRC 1SP 183.108/0-3


Telma Trimer de Oliveira Pereira
Chefe do Depto. Adm. Financeiro
Secretaria Municipal de Finanças



José Admir Moraes Leite
Secretário Municipal de Finanças


BARJAS NEGR
Prefeito Municipal


Base de Informações referente a 04/03/20


ATIVO FINANCEIRO		
TÍTULOS	VALOR	
	EXERCÍCIO ATUAL	EXERCÍCIO ANTERIOR
Caixa e Equivalentes de Caixa	73.080.382,72	58.799.712,99
Créditos e Valores	21.564.218,37	23.382.276,62
Tributos a Recuperar/Compensar	109,95	109,95
Depósitos Restituíveis e Valores Vinculados	15.261.070,81	18.283.429,19
Outros Créditos a Receber e Valores	6.303.037,61	5.098.737,48
Investimentos e Aplicações Temporárias		
YPD Pagas Antecipadamente		
TOTAL	94.644.601,09	82.181.989,61

PASSIVO FINANCEIRO		
TÍTULOS	VALOR	
	EXERCÍCIO ATUAL	EXERCÍCIO ANTERIOR
Restos a Pagar Processados/ Não Processados em Liquidação e Não Processados a Pagar	21.450.302,22	28.577.475,16
Pessoal a Pagar	4.704.818,58	10.128,93
Benefícios Previdenciários		
Benefícios Assistenciais		
Encargos Sociais	7.705.162,44	14.808.930,30
Empréstimos e Financiamentos	21.689,38	155,45
Fornecedores/Contas a Pagar	7.032.100,14	8.757.711,81
Demais Obrigações		
Precatórios	1.986.531,68	5.000.548,67
Pessoal	374.705,11	1.579.045,81
Benefícios Previdenciários		
Benefícios Assistenciais		
Fornecedores/Contas a Pagar	1.611.826,57	3.421.502,86
Restos a Pagar Não Processados	40.037.628,61	42.278.848,19
Obrigações Fiscais		
Valores Restituíveis	18.765.958,30	18.710.600,43
Juros e Encargos a Pagar de Empréstimo e Financiamentos		29,65
TOTAL	80.253.889,13	89.566.953,43


Adriana G. Paes Mascarim
 Divisão de Contabilidade - SEMFI
 Contadora - CRC ISP 183.108/O-3


Talmir Trimer de Oliveira Pereira
 Diretor do Depto. Ass. Financeira
 Secretaria Municipal de Finanças


José Adair Moraes Leite
 Secretário Municipal de Finanças


BARJAS NEGRI
 Prefeito Municipal

PREFEITURA DO MUNICÍPIO DE PIRACICABA
BALANÇO PATRIMONIAL
01 - DIRETA + FUNDOS

EXERCÍCIO: 2019


PERÍODO (MÊS): DEZEMBRO..

DATA EMISSÃO: 20/03/2020


PÁGINA: 4

ATIVO PERMANENTE		
TÍTULOS	VALOR	
	EXERCÍCIO ATUAL	EXERCÍCIO ANTERIOR
Créditos e Valores	1.899.830.167,05	1.619.824.814,38
Créditos Tributários a Receber	92.170.004,34	44.714.074,63
Clientes		
Adiantamentos Concedidos	11.137.534,99	
Dívida Ativa Tributária	1.842.189.525,79	1.652.509.608,12
Dívida Ativa não Tributária		
Créditos Previdenciários a Receber		
Demais Créditos e Valores	31.180,36	37.268,51
(-) Ajustes de Perdas de Créditos e Valores	(45.698.078,43)	(77.436.136,88)
Investimento e Aplicações Temporárias	1.434.854,88	1.428.905,28
Estoques	41.902.246,56	16.680.891,00
Ativo não Circulante Mantido para Venda		
VPD Pagas Antecipadamente		
Imobilizado	733.828.561,45	706.118.524,77
Bens Móveis	144.757.015,57	141.867.047,06
Bens Imóveis	589.071.545,88	564.251.477,71
Intangível		
Diferido		
TOTAL	2.676.995.829,94	2.344.053.135,43

PASSIVO PERMANENTE		
TÍTULOS	VALOR	
	EXERCÍCIO ATUAL	EXERCÍCIO ANTERIOR
Obrigações Trabalhistas, Previdenciárias e Assistenciais a Pagar	48.632.619,02	40.480.886,21
Pessoal a Pagar	17.074.990,73	7.899.793,02
Benefícios Previdenciários		
Benefícios Assistenciais	-	-
Encargos Sociais	31.557.628,29	32.581.093,19
Empréstimos e Financiamentos	59.546.065,01	54.843.997,65
Fornecedores/Contas a Pagar		
Precatórios	13.402.709,35	11.967.472,53
Pessoal	10.162.295,03	7.096.017,17
Benefícios Previdenciários		
Benefícios Assistenciais	-	-
Fornecedores/Contas a Pagar	3.240.414,32	4.871.455,36
Obrigações Fiscais	26.945.255,50	22.213.831,24
Provisões		
Demais Obrigações	1.732.495,53	1.814.601,14
Resultado Diferido		
TOTAL	150.259.144,41	131.320.788,77



Adriana G. Paes Mascaram
Divisão de Contabilidade - SEMFI
Contadora - CRC 1SP 183.108/O-3



Telma Trimer de Oliveira Pereira
Diretora de Depto. Adm. Financeira
Secretaria Municipal de Finanças



José Admir Moraes Leite
Secretário Municipal de Finanças



BARJAS NEGRI
Prefeito Municipal

PREFEITURA DO MUNICÍPIO DE PIRACICABA
 DEMONSTRAÇÃO DAS VARIAÇÕES PATRIMONIAIS
 01 - DIRETA + FUNDOS


EXERCÍCIO: 2019

PERÍODO (MÊS): DEZEMBRO.


DATA EMISSÃO: 20/03/2020

PÁGINA: 1


VARIAÇÕES PATRIMONIAIS QUANTITATIVAS		
	Exercício Atual	Exercício Anterior
VARIAÇÕES PATRIMONIAIS AUMENTATIVAS		
Impostos, Taxas e Contribuições de Melhoria	508.216.891,72	482.939.184,82
Impostos	476.076.355,33	446.109.036,80
Taxas	32.074.568,46	36.142.032,81
Contribuições de Melhoria	65.967,93	688.115,21
Contribuições		
Contribuições Sociais		
Contribuições de Intervenção no Domínio Econômico		
Contribuição de Iluminação Pública		
Contribuições de Interesse das Categorias Profissionais		
Exploração e Venda de Bens, Serviços e Direitos	24.202.491,21	1.791.307,59
Venda de Mercadorias		
Venda de Produtos		
Exploração de Bens e Direitos e Prestação de Serviços	24.202.491,21	1.791.307,59
Variações Patrimoniais Aumentativas Financeiras	285.745.004,04	284.323.283,34
Juros e Encargos de Empréstimos e Financiamentos Concedidos		
Juros e Encargos de Mora	280.192.443,92	248.158.426,13
Variações Monetárias e Cambiais		28.904.838,85
Descontos Financeiros Obtidos		
Remuneração de Depósitos Bancários e Aplicações Financeiras	3.303.731,39	3.970.240,44
Outras Variações Patrimoniais Aumentativas – Financeiras	2.248.828,73	3.289.777,92
Transferências e Delegações Recebidas	2.637.090.331,28	2.379.254.020,96
Transferências Intragovernamentais	1.759.263.348,35	1.594.072.813,09
Transferências Intergovernamentais	876.354.150,74	783.373.327,02
Transferências das Instituições Privadas		46.000,00
Transferências das Instituições Multigovernamentais		
Transferências de Consórcios Públicos		
Transferências do Exterior		
Execução Orçamentária Delegada de Entes		
Transferências de Pessoas Físicas		
Outras Transferências e Delegações Concedidas	1.472.832,19	1.761.880,85
Valorização e Ganhos com Ativos	12.279.811,93	279.680,58
Reavaliação de Ativos		
Ganhos com Alienação	194.353,13	67.800,00
Ganhos com Incorporação de Ativos	11.716.866,76	149.988,54
Ganhos com Desincorporação de Passivos	368.592,04	61.892,04
Reversão de Redução a valor Recuperável		
Outras Variações Patrimoniais Aumentativas	56.041.204,23	63.611.107,46
Varição Patrimonial Aumentativa a Classificar		
Resultado Positivo de Participações		
Reversão de Provisões e Ajustes de Perdas	31.738.058,45	
Diversas Variações Patrimoniais Aumentativas	24.303.145,78	63.611.107,46
TOTAL DA VARIAÇÃO PATRIMONIAL AUMENTATIVA (I)	3.523.575.734,41	3.212.198.584,75



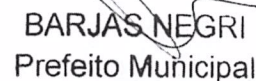
Adriana G. Paes Mascaram
 Divisão de Contabilidade - SEMFI
 Contadora - CRC ISP 183.108/0-3



Telma Trimar da Oliveira Pereira
 Diretora do Depto. Adm. Financeiro e
 Secretaria Municipal de Finanças



José Admir Moraes Leite
 Secretário Municipal de Finanças



BARJAS NEGRÍ
 Prefeito Municipal

PREFEITURA DO MUNICÍPIO DE PIRACICABA
DEMONSTRAÇÃO DAS VARIAÇÕES PATRIMONIAIS
01 - DIRETA + FUNDOS


EXERCÍCIO: 2019


PERÍODO (MÊS): DEZEMBRO.


DATA EMISSÃO: 20/03/2020


PÁGINA: 2

VARIAÇÕES PATRIMONIAIS DIMINUTIVAS		
Pessoal e Encargos	613.466.871,59	587.708.550,35
Remuneração a Pessoal	490.142.485,74	472.587.506,07
Encargos Patronais	112.058.971,08	108.130.682,74
Benefícios a Pessoal	1.805.186,65	1.698.437,15
Outras Variações Patrimoniais Diminutivas – Pessoal e Encargos	9.460.228,12	5.291.924,39
Benefícios Previdenciários e Assistenciais	423.458,54	350.466,52
Aposentadorias e Reformas	21.939,54	21.476,03
Pensões	394.639,74	323.444,72
Benefícios de Prestação Continuada		
Benefícios Eventuais		
Políticas Públicas de Transferência de Renda		
Outros Benefícios Previdenciários e Assistenciais	6.879,26	5.545,77
Uso de Bens, Serviços e Consumo de Capital Fixo	390.924.283,36	371.729.780,88
Uso de Material de Consumo	82.323.587,27	83.419.670,10
Serviços	308.600.696,09	288.310.110,78
Depreciação, Amortização de Exaustão		
Variações Patrimoniais Diminutivas Financeiras	18.998.944,30	17.692.960,88
Juros e Encargos de Empréstimos de Financiamentos Obtidos	10.461.884,10	16.540.558,23
Juros e Encargos de Mora	7.428.623,46	512.540,03
Variações Monetárias e Cambiais		
Descontos Financeiros Concedidos		
Outras Variações Patrimoniais Diminutivas - Financeiras	1.108.436,74	639.862,62
Transferências e Delegações Concedidas	2.034.972.584,60	1.852.295.929,68
Transferências Intragovernamentais	1.864.452.047,89	1.686.737.335,48
Transferências Intergovernamentais	650.367,44	371.114,08
Transferências a Instituições Privadas	169.870.169,27	165.187.480,12
Transferências a Instituições Multigovernamentais		
Transferências a Consórcios Públicos		
Transferências ao Exterior		
Execução Orçamentária Delegada a Entes		
Outras Transferências e Delegações Concedidas		
Desvalorização e Perda de Ativos e Incorporações	53.862.062,42	114.904.662,24
Reavaliação, Redução a Valor Recuperável e Ajustes		77.436.136,88
Perdas com Alienação		
Perdas Involuntárias		
Incorporação de Passivos		
Desincorporação de Ativos	53.862.062,42	37.468.525,36
Tributárias	13.355.375,25	10.127.237,95
Impostos, Taxas e Contribuições de Melhoria		
Contribuições	13.355.375,25	10.127.237,95
Custo das Mercadorias Vendidas, dos Produtos		
Custo de Produtos Vendidos		
Outras Variações Patrimoniais Diminutivas	8.845.965,88	9.456.689,92
Premiações	147.494,12	104.080,60
Resultado Negativo de Participações		
Incentivos	174.626,48	251.716,06
Subvenções Econômicas		
Participações e Contribuições		
VPD de Constituição de Provisões		
Diversas Variações Patrimoniais Diminutivas	8.523.845,28	9.100.893,26
TOTAL DA VARIAÇÃO PATRIMONIAL DIMINUTIVA (II)	3.134.849.545,94	2.964.266.278,42
RESULTADO PATRIMONIAL DO PERÍODO (III) = (I - II)	388.726.188,47	247.932.306,33
VARIAÇÕES PATRIMONIAIS QUALITATIVAS		
(decorrentes da execução orçamentária)		
	Exercício Atual	Exercício Anterior
Incorporação de ativo	51.108.285,63	26.289.067,64
Desincorporação de passivo	8.298.880,02	6.155.976,48
Incorporação de passivo	9.635.020,95	17.146.524,90
Desincorporação de ativo	194.353,13	68.380,00


Adriana G. Paes Mascarin
 Divisão de Contabilidade - SEMFI
 Contadora - CRC ISP 183.108/0-3


Telma Trimer de Oliveira Pereira
 Diretora do Depto. Administrativo e Financeiro
 Secretária Municipal de Finanças


Admir Moraes Leite
 Secretário Municipal de Finanças


BARJAS NEGRE
 Prefeito Municipal

PREFEITURA DO MUNICÍPIO DE PIRACICABA
BALANÇO FINANCEIRO
CONSOLIDADO


EXERCÍCIO: 2019

PERÍODO (MÊS): DEZEMBRO.

DATA EMISSÃO: 20/03/2020

PÁGINA: 1

INGRESSOS		DISPÊNDIOS			
ESPECIFICAÇÃO	Exercício Atual	Exercício Anterior	ESPECIFICAÇÃO	Exercício Atual	Exercício Anterior
Receita Orçamentária (I)	1.737.191.328,42	1.582.171.448,94	Despesa Orçamentária (VI)	1.725.448.765,31	1.580.958.224,74
Ordinária	1.243.479.142,85	1.144.325.687,51	Ordinária	842.509.098,39	757.526.333,59
Vinculada	493.712.185,57	437.845.761,43	Vinculada	882.939.666,92	823.431.891,15
Alienação de Bens	179.540,00	148.330,00	Alienação de Bens	455.897,00	
Contribuição de Intervenção no Domínio Econômico	244.159,23	397.882,77	Contribuição de Intervenção no Domínio Econômico	218.458,10	303.927,77
Recursos Vinculados à Educação	229.795.800,49	207.516.203,65	Recursos Destinados à Educação	372.752.399,18	339.759.626,71
Recursos Vinculados à Saúde	149.784.684,10	134.234.374,44	Recursos Destinados à Saúde	417.977.807,27	395.631.759,79
Recursos Vinculados à Transição	20.787.029,29	18.796.065,64	Recursos Destinados à Transição	21.437.415,33	17.423.257,53
Recursos Vinculados à Segurança Social	6.368.775,62	5.288.755,85	Recursos Destinados à Segurança Social	6.108.861,87	6.286.676,78
Royalties da Exploração do Petróleo e Gás Natural	75.195.069,07	62.119.726,25	Recursos Destinados à Exploração do Petróleo e Gás Natural	43.293.910,62	49.735.129,62
Convênio com Recursos Ordinários	11.357.127,77	9.344.422,83	Convênio com Recursos Ordinários	17.506.571,56	14.291.512,95
(-)/Deduções da Receita	-122.319.687,17	-111.540.938,95	Desvinculação de Receitas Municipais - DRM	3.188.345,99	
Transferências Financeiras Recebidas (II)	122.089.121,98	110.789.166,33	Transferências Financeiras Concedidas (VII)	122.089.121,98	110.789.166,33
Transferências Recebidas para a Execução Orçamentária	122.089.121,98	110.789.166,33	Transferências Concedidas para a Execução Orçamentária	122.089.121,98	110.789.166,33
Transferências Recebidas Independentes de Execução Orçamentária			Transferências Concedidas Independentes de Execução Orçamentária		
Outras Transferências Recebidas			Outras Transferências Concedidas		
Recebimentos Extra-Orçamentários (III)	3.133.479.696,66	2.869.069.517,22	Pagamentos Extra-Orçamentários (VIII)	3.133.678.551,90	2.843.664.229,52
Inscrição de Restos a Pagar Não Processados	57.140.709,39	61.216.105,09	Pagamentos de Restos a Pagar Não Processados	44.977.850,37	56.940.855,16
Inscrição de Restos a Pagar Processados	22.980.293,58	33.025.840,92	Pagamentos de Restos a Pagar Processados	33.085.069,14	12.313.951,68
Depósitos Restituíveis e Valores Vinculados	394.852.068,54	359.738.031,40	Depósitos Restituíveis e Valores Vinculados	394.022.260,54	355.378.317,15
Outros Recebimentos Extraorçamentários	2.658.506.625,15	2.415.089.539,81	Outros Pagamentos Extraorçamentários	2.661.593.371,85	2.419.031.105,53
Saldo em Espécie do Exercício Anterior (IV)	261.371.585,31	234.753.073,41	Saldo em Espécie para o Exercício Seguinte (IX)	272.915.293,18	261.371.585,31
Caixa e Equivalentes de Caixa	113.931.937,75	95.785.579,03	Caixa e Equivalentes de Caixa	110.308.530,31	113.931.937,75
Depósitos Restituíveis e Valores Vinculados	22.368.868,04	24.751.053,92	Depósitos Restituíveis e Valores Vinculados	16.129.396,63	22.368.868,04
Aplicação Financeira - RPPS	125.070.779,52	114.216.440,46	Aplicação Financeira - RPPS	146.480.366,24	125.070.779,52
TOTAL (V) = (I+II+III+IV)	5.254.131.732,37	4.796.783.205,90	TOTAL (X) = (VI+VII+VIII+IX)	5.254.131.732,37	4.796.783.205,90



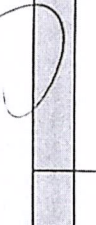
Adriana G. Paes Mascarin
Divisão de Contabilidade - SEMFI
Contadora - CRC 183.108/O-3



Telma Tiana da Oliveira Pereira
Diretora do Depto. Adm. Financeira
Secretaria Municipal de Finanças



José Admir Moraes Leite
Secretário Municipal de Finanças



BARJAS NEGRI
Prefeito Municipal

PREFEITURA DO MUNICÍPIO DE PIRACICABA
BALANÇO FINANCEIRO
CONSOLIDADO

EXERCÍCIO: 2019

PERÍODO (MÊS): DEZEMBRO.

DATA EMISSÃO: 20/03/2020

PÁGINA: 2

ANEXO 13 A

DISCRIMINAÇÃO	MOVIMENTO DO PERÍODO		RESULTADO DO PERÍODO	
	DÉBITO	CRÉDITO	RECEITA	DESPESA
ATIVO CIRCULANTE				
Créditos a Curto Prazo	1.423.334.120,57	1.344.889.684,53		78.444.436,04
Demais Créditos e Valores a Curto Prazo	207.474.758,54	160.707.886,50		46.766.872,04
Investimentos e Aplicações Temporárias a Curto Prazo	1.137.673.551,81	1.127.589.301,34		10.084.250,47
Estoque	47.586.018,10	31.407.853,47		16.178.164,63
ATIVO NÃO-CIRCULANTE				
Créditos a Longo Prazo	30.599.792,12	25.184.643,22		5.415.148,90
Investimentos	1.652.775.410,04	1.357.868.562,10		294.906.847,94
Imobilizado	1.122.788.007,98	899.576.260,10		223.211.747,88
Intangível	529.987.402,06	458.292.302,00		71.695.100,06
PASSIVO CIRCULANTE				
Obrigações Trabalhistas, Previdenciárias e Assistenciais	2.785.997.443,77	2.781.579.160,51	6.805.360,65	11.223.643,91
Empréstimos e Financiamentos a Curto Prazo	1.208.096.171,78	1.214.880.028,15	6.783.856,37	
Fornecedores e Contas a Pagar	26.582.482,42	26.603.986,70	21.504,28	
Obrigações Fiscais de Curto Prazo	743.507.262,93	732.512.670,17		10.994.592,76
Demais Obrigações a Curto Prazo	16.109.340,36	15.883.371,38		225.968,98
PASSIVO NÃO-CIRCULANTE				
Obrigações Trabalhistas, Previdenciárias e Assistenciais	791.702.186,28	791.699.104,11		3.082,17
Empréstimos e Financiamentos a Longo Prazo	3.230.300.378,95	3.321.063.957,35	99.538.217,63	8.774.639,23
Fornecedores a Longo Prazo	30.920.056,23	32.411.005,72	1.490.949,49	
Obrigações Fiscais a Longo Prazo	71.501.511,88	76.151.415,85	4.649.903,97	
Provisões	18.485.169,18	9.792.635,56		8.692.533,62
Demais Obrigações a Longo Prazo	9.687.037,72	14.418.461,98	4.731.424,26	
Variação Patrimonial Aumentativa Diferida	3.097.751.664,00	3.186.417.603,91	88.665.939,91	
PATRIMÔNIO LÍQUIDO	1.954.939,94	1.872.834,33		82.105,61
VARIACÃO PATRIMONIAL DIMINUTIVA	4.698.752.559,25	4.593.651.148,20		105.101.411,05
VARIACÃO PATRIMONIAL AUMENTATIVA	2.837.484.871,62	674.342.477,94		2.163.142.393,68
TOTAL	18.467.517.827,19	2.665.587.324,55	2.552.163.046,87	2.661.593.371,85

As notas explicativas são partes integrantes das demonstrações contábeis

Adriana G. Paes Mascarin
Divisão de Contabilidade - SEMFI
Contadora - CRC 1SP 183.1080-3

Therese da Oliveira Pereira
Secretaria Municipal de Finanças

Jose Admir Moraes Leite
Secretário Municipal de Finanças

BARJAS NEGRÍ
Prefeito Municipal

PREFEITURA DO MUNICÍPIO DE PIRACICABA
BALANÇO ORÇAMENTÁRIO
CONSOLIDADO

EXERCÍCIO: 2019

PERÍODO (MÊS): DEZEMBRO

DATA EMISSÃO: 20/03/2020

PÁGINA: 1

RECEITAS ORÇAMENTÁRIAS	PREVISÃO INICIAL	PREVISÃO ATUALIZADA (a)	RECEITAS REALIZADAS (b)	SALDO c = (b-a)
RECEITAS CORRENTES	1.747.945.897,00	1.747.945.897,00	1.712.883.349,08	(35.062.547,92)
RECEITA TRIBUTÁRIA	504.374.500,00	504.374.500,00	466.396.004,42	(37.978.495,58)
Impostos	448.893.400,00	448.893.400,00	424.603.340,13	(24.290.059,87)
Taxas	53.137.600,00	53.137.600,00	41.722.951,55	(11.414.648,45)
Contribuição de Melhoria	2.343.500,00	2.343.500,00	69.712,74	(2.273.787,26)
RECEITA DE CONTRIBUIÇÕES	55.284.000,00	55.284.000,00	54.707.398,84	(576.601,16)
Contribuições Sociais	55.284.000,00	55.284.000,00	54.707.398,84	(576.601,16)
Contribuições Econômicas				
Contribuição para o Custeio do serviço de Iluminação Pública				
RECEITA PATRIMONIAL	41.839.100,00	41.839.100,00	45.009.872,68	3.170.772,68
Exploração do Patrimônio Imobiliário do Município	2.972.100,00	2.972.100,00	2.885.016,62	(87.083,38)
Valores Mobiliários	38.867.000,00	38.867.000,00	12.114.856,06	(26.752.143,94)
Delegação de Serviços Públicos Mediante Concessão, Permissão, Autorização ou Licença				
Exploração de Recursos Naturais				
Exploração do Patrimônio Intangível				
Cessão de Direitos			30.010.000,00	30.010.000,00
Demais Receitas Patrimoniais				
RECEITA AGROPECUÁRIA				
RECEITA INDUSTRIAL				
RECEITA DE SERVIÇOS	259.153.500,00	259.153.500,00	247.018.406,99	(12.135.093,01)
TRANSFERÊNCIAS CORRENTES	850.693.100,00	850.693.100,00	866.923.440,68	16.230.340,68
Transferências da União e de suas Entidades	244.348.900,00	244.348.900,00	241.511.810,84	(2.837.089,16)
Transferências dos Estados e do Distrito Federal e de suas Entidades	451.439.200,00	451.439.200,00	453.522.122,94	2.082.922,94
Transferências dos Municípios e de suas Entidades	1.125.000,00	1.125.000,00	1.279.960,10	154.960,10
Transferências de Instituições Privadas				
Transferências de Outras Instituições Públicas	153.780.000,00	153.780.000,00	170.609.546,80	16.829.546,80
Transferências do Exterior				
Transferências de Pessoas Físicas				
Transferências Provenientes de Depósitos Não Identificados				
OUTRAS RECEITAS CORRENTES	36.601.697,00	36.601.697,00	32.828.225,47	(3.773.471,53)
Multas Administrativas, Contratuais e Judiciais	17.742.700,00	17.742.700,00	17.076.109,26	(666.590,74)
Indenizações, Restituições e Ressarcimentos	1.710.500,00	1.710.500,00	1.000.001,96	(710.498,04)
Bens, Direitos e Valores Incorporados ao Patrimônio Público	55.000,00	55.000,00	19.010,00	(35.990,00)
Demais Receitas Correntes	17.093.497,00	17.093.497,00	14.733.104,25	(2.360.392,75)
RECEITAS DE CAPITAL	40.064.003,00	40.064.003,00	24.307.979,34	(15.756.023,66)
OPERAÇÕES DE CRÉDITO	32.956.200,00	32.956.200,00	10.142.898,40	(22.813.301,60)
Operações de Crédito Internas	32.956.200,00	32.956.200,00	10.142.898,40	(22.813.301,60)
Operações de Crédito Externas				
ALIENAÇÃO DE BENS	490.000,00	490.000,00	358.512,78	(131.487,22)
Alienação de Bens Móveis	490.000,00	490.000,00	341.859,65	(148.140,35)
Alienação de Bens Imóveis			16.653,13	16.653,13
Alienação de Bens Intangíveis				
AMORTIZAÇÕES DE EMPRÉSTIMOS				
TRANSFERÊNCIAS DE CAPITAL	6.616.803,00	6.616.803,00	13.806.568,16	7.189.765,16
Transferências da União e de suas Entidades	3.047.000,00	3.047.000,00	9.470.729,54	6.423.729,54
Transferências dos Estados e do Distrito Federal e de suas Entidades	3.569.803,00	3.569.803,00	4.335.838,62	766.035,62
Transferências dos Municípios e de suas Entidades				
Transferências de Instituições Privadas				
Transferências de Outras Instituições Públicas				
Transferências do Exterior				
Transferências de Pessoas Físicas				
Transferências Provenientes de Depósitos Não Identificados				
OUTRAS RECEITAS DE CAPITAL	1.000,00	1.000,00		(1.000,00)
Integralização do Capital Social	1.000,00	1.000,00		(1,000,00)
Demais Receitas de Capital				
SUBTOTAL DAS RECEITAS (I)	1.788.009.900,00	1.788.009.900,00	1.737.191.328,42	(50.818.571,58)
REFINANCIAMENTO (II)				
OPERAÇÕES DE CRÉDITO INTERNAS				
OPERAÇÕES DE CRÉDITO EXTERNAS				
SUBTOTAL COM FINANCIAMENTO (III) = (I+II)	1.788.009.900,00	1.788.009.900,00	1.737.191.328,42	(50.818.571,58)
DÉFICIT (IV)		102.505.834,69		
TOTAL (V) = (III + IV)	1.788.009.900,00	1.890.515.734,69	1.737.191.328,42	(153.324.406,27)
SALDOS DE EX. ANTERIORES (UTILIZADOS PARA CRÉDITOS ADICIONAIS)	55.145.311,91			
Recursos Arrecadados em Exercícios Anteriores				
Superávit Financeiro	55.145.311,91			
Reabertura de créditos adicionais				

BARJAS NEGRI
Prefeito Municipal

Adriana G. Paes Mascaram
Divisão de Contabilidade - SEMFI
Contadora - CRC ISP 183.108/O-3

Telma Tramar da Oliveira Pereira
Diretora do Depto. Adm. Financeira
Secretaria Municipal de Finanças

José Admir Moraes Leite
Secretário Municipal de Finanças

PREFEITURA DO MUNICÍPIO DE PIRACICABA
BALANÇO ORÇAMENTÁRIO
CONSOLIDADO

EXERCÍCIO: 2019

PERÍODO (MÊS): DEZEMBRO

DATA EMISSÃO: 20/03/2020

PÁGINA: 2

DESPESAS ORÇAMENTÁRIAS	DOTAÇÃO INICIAL (d)	DOTAÇÃO ATUALIZADA (e)	DESPESAS EMPENHADAS (f)	DESPESAS LIQUIDADAS (g)	DESPESAS PAGAS (h)	SALDO DA DOTAÇÃO (i)=(e-f)
DESPESAS CORRENTES	1.653.723.036,00	1.733.009.898,77	1.645.032.642,76	1.607.763.374,52	1.585.395.891,15	87.977.256,01
PESSOAL E ENCARGOS SOCIAIS	822.615.000,00	854.497.267,14	824.410.627,79	824.410.627,79	811.587.503,25	30.086.639,35
JUROS E ENCARGOS DA DÍVIDA	5.393.105,00	5.055.105,00	4.954.884,30	4.954.884,30	4.954.884,30	100.220,70
OUTRAS DESPESAS CORRENTES	825.714.931,00	873.457.526,63	815.667.130,67	778.397.862,43	768.853.503,60	57.790.395,96
DESPESAS DE CAPITAL	74.785.969,00	105.940.940,92	64.861.455,33	44.990.014,18	44.427.041,28	41.079.485,59
INVESTIMENTOS	74.785.969,00	105.940.940,92	64.861.455,33	44.990.014,18	44.427.041,28	41.079.485,59
INVERSÕES FINANCEIRAS						
RESERVA DE CONTINGÊNCIA	4.725.000,00	1.451.000,00				1.451.000,00
RESERVA DO RPPS	33.139.000,00	33.139.000,00				33.139.000,00
SUBTOTAL DAS DESPESAS (VI)	1.766.373.005,00	1.873.540.839,69	1.709.894.098,09	1.652.753.388,70	1.629.822.932,43	163.646.741,60
AMORTIZAÇÃO DA DÍVIDA/ REFINANCIAMENTO (VII)	21.636.895,00	16.974.895,00	15.554.667,22	15.554.667,22	15.504.829,91	1.420.227,78
Amortização da Dívida Interna	21.636.895,00	16.974.895,00	15.554.667,22	15.554.667,22	15.504.829,91	1.420.227,78
Dívida Mobiliária						
Outras Dívidas	21.636.895,00	16.974.895,00	15.554.667,22	15.554.667,22	15.504.829,91	1.420.227,78
Amortização da Dívida Externa						
Dívida Mobiliária						
Outras Dívidas						
SUBTOTAL COM REFINANCIAMENTO (VIII) = (VI + VII)	1.788.009.900,00	1.890.515.734,69	1.725.448.765,31	1.668.308.055,92	1.645.327.762,34	165.066.969,38
SUPERÁVIT (IX)			11.742.563,11			
TOTAL (X) = (VIII + IX)	1.788.009.900,00	1.890.515.734,69	1.737.191.328,42	1.668.308.055,92	1.645.327.762,34	165.066.969,38
RESERVA DO RPPS						

ANEXO 1 - DEMONSTRATIVO DE EXECUÇÃO DOS RESTOS A PAGAR NÃO PROCESSADOS.

RESTOS A PAGAR NÃO PROCESSADOS	INSCRITOS		LIQUIDADOS (c)	PAGOS (d)	CANCELADOS (e)	SALDO (f)=(a+b-c-e)
	EM EXERCÍCIOS ANTERIORES (a)	EM 31 DE DEZEMBRO DO EXERCÍCIO ANTERIOR (b)				
DESPESAS CORRENTES	83.256,63	36.646.606,05	24.137.796,94	24.137.796,94	12.387.105,74	204.960,00
PESSOAL E ENCARGOS SOCIAIS						
JUROS E ENCARGOS DA DÍVIDA						
OUTRAS DESPESAS CORRENTES	83.256,63	36.646.606,05	24.137.796,94	24.137.796,94	12.387.105,74	204.960,00
DESPESAS DE CAPITAL	371.291,12	24.569.499,04	20.840.053,43	20.840.053,43	2.041.386,32	2.059.350,41
INVESTIMENTOS	371.291,12	24.569.499,04	20.840.053,43	20.840.053,43	2.041.386,32	2.059.350,41
INVERSÕES FINANCEIRAS						
AMORTIZAÇÃO DA DÍVIDA						
TOTAL	454.547,75	61.216.105,09	44.977.850,37	44.977.850,37	14.428.492,06	2.264.310,41

ANEXO 2 - DEMONSTRATIVO DE EXECUÇÃO DOS RESTOS A PAGAR PROCESSADOS E NÃO PROCESSADOS LIQUIDADOS.


RESTOS A PAGAR PROCESSADOS E NÃO PROCESSADOS LIQUIDADOS	INSCRITOS		PAGOS (c)	CANCELADOS (d)	SALDO (e)=(a+b-c-d)
	EM EXERCÍCIOS ANTERIORES (a)	EM 31 DE DEZEMBRO DO EXERCÍCIO ANTERIOR (b)			
DESPESAS CORRENTES		30.584.033,17	30.215.000,13	369.033,04	
PESSOAL E ENCARGOS SOCIAIS		14.226.822,82	13.918.849,20	307.973,62	
JUROS E ENCARGOS DA DÍVIDA		29,65		29,65	
OUTRAS DESPESAS CORRENTES		16.357.180,70	16.296.150,93	61.029,77	
DESPESAS DE CAPITAL	428.261,26	2.441.807,75	2.870.069,01		
INVESTIMENTOS	428.261,26	2.441.807,75	2.870.069,01		
INVERSÕES FINANCEIRAS					
AMORTIZAÇÃO DA DÍVIDA					
TOTAL	428.261,26	33.025.840,92	33.085.069,14	369.033,04	


As notas explicativas são partes integrantes das demonstrações contábeis


BARJAS NEGRI
Prefeito Municipal

Aspectos Relevantes das Demonstrações Contábeis:

1.1 Conforme DCASP da STN - Parte V página 7, no Balanço Orçamentário as receitas deverão ser informadas pelos valores líquidos das respectivas deduções.


Adriana G. Paes Mascaram
Divisão de Contabilidade - SEMFI
Contadora - CRC ISP 183.108/0-3


Telma Trimer de Oliveira Pereira
Diretora de Depto. Adm. Financeira
Secretaria Municipal de Finanças


José Admir Moraes Leite
Secretário Municipal de Finanças

PREFEITURA DO MUNICÍPIO DE PIRACICABA
BALANÇO PATRIMONIAL
CONSOLIDADO


EXERCÍCIO: 2019

PERÍODO (MÊS): DEZEMBRO..


DATA EMISSÃO: 20/03/2020

PÁGINA: 1


ATIVO			PASSIVO		
ESPECIFICAÇÃO	Exercício Atual	Exercício Anterior	ESPECIFICAÇÃO	Exercício Atual	Exercício Anterior
Ativo Circulante			Passivo Circulante		
Caixa e Equivalentes de Caixa	126.434.926,94	136.300.805,79	Obrigações Trabalhistas, Previdenciárias e Assistenciais a Pagar a Curto Prazo	35.621.828,29	29.933.696,58
Caixa			Empréstimos e Financiamentos a Curto Prazo	21.689,38	155,45
Bancos Conta Movimento	110.308.530,31	113.931.937,75	Fornecedores e Contas a Pagar a Curto Prazo	14.538.080,24	22.378.864,88
Aplicações Financeiras	16.126.396,63	22.368.868,04	Obrigações Fiscais a Curto Prazo	135.241,31	361.210,29
Fundos de Investimentos			Obrigações de Repartição a Outros Entes		
Créditos a Curto Prazo	96.829.485,72	50.062.613,68	Provisões a Curto Prazo		
Rede Arrecadadora			Demais Obrigações a Curto Prazo	22.620.083,15	21.793.357,32
Clientes	50.683,11	50.683,11			
Créditos Tributários a Receber	92.170.004,34	44.714.074,63	Total do Passivo Circulante	72.936.922,37	74.467.284,52
Divida Ativa Tributária					
Divida Ativa não Tributária			Passivo Não Circulante		
Créditos de Transferências a Receber			Obrigações Trabalhistas, Previdenciárias e Assistenciais a Pagar a Longo Prazo	50.063.620,55	48.572.671,06
Empréstimos e Financiamentos Concedidos	4.608.798,27	5.297.855,94	Empréstimos e Financiamentos a Longo Prazo	71.054.649,51	66.404.745,54
(-) Ajuste de Perdas de Créditos a Curto Prazo			Fornecedores a Longo Prazo	4.148.103,83	12.840.637,45
Demais Créditos e Valores a Curto Prazo	48.295.431,19	38.211.180,72	Obrigações Fiscais a Longo Prazo	26.945.255,50	22.213.831,24
Investimentos e Aplicações Temporárias a Curto Prazo	169.523.592,78	131.935.841,43	Provisões a Longo Prazo	171.138.051,53	82.472.111,62
Estoques	49.594.963,05	44.179.814,15	Demais Obrigações a Longo Prazo	1.732.495,53	1.814.601,14
VPD Pagas Antecipadamente			Resultado Deferido		
Total do Ativo Circulante	490.678.399,68	400.690.255,77	Total do Passivo Não Circulante	325.082.176,45	234.318.598,05
Ativo Não Circulante			TOTAL DO PASSIVO	398.019.098,82	308.785.882,57
Ativo Realizável a Longo Prazo	1.857.608.867,72	1.634.397.119,84	PATRIMÔNIO LÍQUIDO		
Créditos a Longo Prazo	1.855.954.448,73	1.632.750.594,03	ESPECIFICAÇÃO		
Clientes			Patrimônio Social e Capital Social	228.294.184,87	228.294.184,87
Créditos Tributários a Receber			Adiantamento para Futuro Aumento de Capital		
Divida Ativa Tributária	1.842.189.525,79	1.652.509.608,12	Reservas	52.842.917,14	52.842.917,14
Divida Ativa não Tributária	57.356.572,58	57.629.301,54	Reservas de Capital	52.833.966,11	52.833.966,11
Empréstimos e Financiamentos Concedidos	24.673.744,52	24.628.294,24	Reservas de Lucros	8.951,03	8.951,03
(-) Ajuste de Perdas de Créditos a Longo Prazo	(68.265.394,16)	(102.016.609,87)	Demais Reservas		
Demais Créditos e Valores a Longo Prazo	84.439,64	98.800,31	Ajustes de Avaliação Patrimonial		
Investimentos e Aplicações Temporárias a Longo Prazo	1.569.979,35	1.547.725,50	Resultados Acumulados	2.709.457.688,92	2.413.795.883,67
Estoques			Superávits ou Deficits do Exercício	400.763.216,30	304.144.445,34
VPD Pagas Antecipadamente			Superávits ou Deficits de Exercícios Anteriores	2.413.795.883,67	2.084.842.618,77
Investimentos	1,00	1,00	Ajustes de exercícios anteriores	(105.101.411,05)	24.808.819,56
Participações Permanentes	1,00	1,00	(-) Ações/Cotas em Tesouraria		
Participações Avaliadas pelo Método de	1,00	1,00			
Equivalência Patrimonial			TOTAL DO PATRIMÔNIO LÍQUIDO	2.990.894.790,93	2.694.932.985,68
Participações Avaliadas pelo Método de Custo			TOTAL DO PASSIVO E DO PATRIMÔNIO	3.388.613.889,75	3.003.718.868,25
Propriedades para Investimento			LÍQUIDO		
Demais Investimentos Permanentes					
Imobilizado	1.040.317.721,35	968.622.621,29			
Bens Móveis	2.019.515.880,88	2.412.681.078,08			
Bens Imóveis	869.729.362,26	803.037.678,16			
(-) Depreciação, Exaustão e Amortização Acumuladas	(1.848.927.521,79)	(2.247.096.134,95)			
Intangível	8.900,00	8.900,00			
Softwares	8.900,00	8.900,00			
Marcas, Direitos e Patentes Industriais					
Direito de Uso de Imóveis					
Total do Ativo Não Circulante	2.897.935.490,07	2.603.028.642,13			
TOTAL DO ATIVO	3.388.613.889,75	3.003.718.897,90			



Adriana G. Paes Mascarim
Divisão de Contabilidade - SEMFI
Contadora - CRC ISP 183.108/0-3



Telma Trêzer de Oliveira Pereira
Diretora de Depto. de Finanças
Secretaria Municipal de Finanças



José Admir Moraes Leite
Secretário Municipal de Finanças

BARJAS NEGRI
Prefeito Municipal

Base de Informações referente a 04/03/20

PREFEITURA DO MUNICÍPIO DE PIRACICABA
BALANÇO PATRIMONIAL
CONSOLIDADO

EXERCÍCIO: 2019

PERÍODO (MÊS): DEZEMBRO..

DATA EMISSÃO: 20/03/2020


PÁGINA: 2


QUADRO DOS ATIVOS E PASSIVOS FINANCEIROS E PERMANENTES LEI 4.320/1964		
ATIVO (I)	Exercício Atual	Exercício Anterior
Ativo Financeiro	309.433.982,35	298.307.021,17
Ativo Permanente	3.079.179.907,40	2.705.411.876,73
TOTAL DO ATIVO	3.388.613.889,75	3.003.718.897,90
PASSIVO (II)	Exercício Atual	Exercício Anterior
Passivo Financeiro	113.670.452,72	129.292.978,70
Passivo Permanente	343.753.665,90	241.163.586,36
TOTAL DO PASSIVO	457.424.118,62	370.456.565,06
SALDO PATRIMONIAL (III) = (I - II)	2.931.189.771,13	2.633.262.332,84

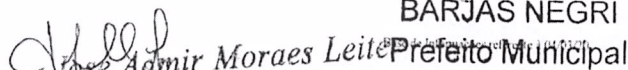
QUADRO DAS CONTAS DE COMPENSAÇÃO LEI 4.320/1964		
ATOS POTENCIAIS ATIVOS	Exercício Atual	Exercício Anterior
Garantias e Contra garantias recebidas		
Direitos Conveniados e outros instrumentos congêneres		
Direitos Contratuais		
Outros Atos Potenciais Ativos	1.939,77	1.939,77
TOTAL DOS ATOS POTENCIAIS ATIVOS	1.939,77	1.939,77

ATOS POTENCIAIS PASSIVOS	Exercício Atual	Exercício Anterior
Garantias e Contra garantias concedidas	230.517.573,06	230.517.573,06
Obrigações Conveniados e outros instrumentos congêneres		
Obrigações Contratuais	1.844.277.486,74	1.835.875.180,33
Outros Atos Potenciais Passivos		
TOTAL DOS ATOS POTENCIAIS PASSIVOS	2.074.795.059,80	2.066.392.753,39

QUADRO DO SUPERÁVIT/DÉFICIT FINANCEIRO LEI 4.320/1964		
FONTES DE RECURSOS	EXERCÍCIO ATUAL	EXERCÍCIO ANTERIOR
TESOURO	-13.128.912,49	-49.432.040,05
TRANSF.E CONV.ESTADUAIS-VINCULADOS	2.157.505,61	-1.099.108,90
REC.PROPRIOS FUNDOS ESPECIAIS DE DESP.- VINC.	148.483.900,09	137.694.732,98
RECURSOS PROPRIOS DA ADMINISTRACAO INDIRETA	66.491.030,09	54.125.892,49
TRANSFERENCIAS E CONVENIOS FEDERAIS-VINCULADO	15.911.388,15	4.535.752,86
OUTRAS FONTES DE RECURSOS	2.266.122,91	331.872,87
OPERACOES DE CREDITO	-5.179.752,28	3.161.043,10
EMENDAS PARLAMENTARES INDIVIDUAIS	-1.537.967,19	573.628,17
TESOURO - EXERCICIOS ANTERIORES	575.479,37	-27.329,40
TRANSF. E CONV.ESTADUAIS-VINC.(EX.ANTERIORES)	-1.316,64	-209.920,10
REC.PROPR.DE FUNDOS ESP.DESP.-VINC.(EX.ANT.)	4.543.963,95	5.903.991,09
REC.PROPR.DA ADMINISTRACAO INDIRETA (EX.ANT.)	-28.730.868,07	-4.599.073,59
TRANSF.E CONV.FED.-VINCULADOS (EX.ANTERIORES)	294.967,73	443.409,49
OUTRAS FONTES DE RECURSOS - EX. ANTERIORES	0,00	0,00
OPERACOES DE CREDITO - EXERCICIOS ANTERIORES	-2.571,07	0,00
EMENDAS PARLAMENTARES INDIVIDUAIS-EX. ANTERIORES	-13.307,93	0,00
TOTAL DAS FONTES DE RECURSOS	192.129.662,23	151.402.851,01


Adriana G. Paes Mascarim
Divisão de Contabilidade - SEMFI
Contadora - CRC ISP 183.108/0-3



Wilma T. Diniz de Oliveira Pereira
Diretora do Depto. Adm. Financeira
Secretaria Municipal de Finanças



José Admir Moraes Leite
Secretário Municipal de Finanças


BARJAS NEGRI
Prefeito Municipal

ATIVO FINANCEIRO		
TÍTULOS	VALOR	
	EXERCÍCIO ATUAL	EXERCÍCIO ANTERIOR
Caixa e Equivalentes de Caixa	126.434.926,94	136.300.805,79
Créditos e Valores	36.518.689,17	36.935.435,86
Tributos a Recuperar/Compensar	9.135,98	6.000,83
Depósitos Restituíveis e Valores Vinculados	17.110.932,46	19.444.919,20
Outros Créditos a Receber e Valores	19.398.620,73	17.484.515,83
Investimentos e Aplicações Temporárias	146.480.366,24	125.070.779,52
VPD Pagas Antecipadamente		
TOTAL	309.433.982,35	298.307.021,17

PASSIVO FINANCEIRO		
TÍTULOS	VALOR	
	EXERCÍCIO ATUAL	EXERCÍCIO ANTERIOR
Restos a Pagar Processados/ Não Processados em Liquidação e Não Processados a Pagar	31.521.567,26	45.482.269,57
Pessoal a Pagar	4.707.886,28	10.128,93
Benefícios Previdenciários		20.367,26
Benefícios Assistenciais		
Encargos Sociais	8.194.412,80	15.307.886,60
Empréstimos e Financiamentos	6.654.074,43	6.287.254,66
Fornecedores/Contas a Pagar	9.967.203,27	18.841.542,48
Demais Obrigações	11.458,80	14.540,97
Precatórios	1.986.531,68	5.000.548,67
Pessoal	374.705,11	1.579.045,81
Benefícios Previdenciários		
Benefícios Assistenciais		
Fornecedores/Contas a Pagar	1.611.826,57	3.421.502,86
Restos a Pagar Não Processados	59.405.019,80	61.670.652,84
Obrigações Fiscais	135.241,31	361.210,29
Valores Restituíveis	22.608.624,35	21.778.816,35
Juros e Encargos a Pagar de Empréstimo e Financiamentos		29,65
TOTAL	113.670.452,72	129.292.978,70


Adriana G. Paes Mascarim
 Divisão de Contabilidade - SEMFI
 Contadora - CRC 1SP 183.108/0-3


Tânia Têtor de Oliveira Pereira
 Diretora de Depto. de Finanças
 Secretária Municipal de Finanças


José Admir Moraes Leite
 Secretário Municipal de Finanças


BARJAS NEGRI
 Prefeito Municipal

PREFEITURA DO MUNICÍPIO DE PIRACICABA
BALANÇO PATRIMONIAL
CONSOLIDADO

EXERCÍCIO: 2019


PERÍODO (MÊS): DEZEMBRO..


DATA EMISSÃO: 20/03/2020


PÁGINA: 4

ATIVO PERMANENTE		
TÍTULOS	VALOR	
	EXERCÍCIO ATUAL	EXERCÍCIO ANTERIOR
Créditos e Valores	1.964.645.116,11	1.684.187.752,88
Créditos Tributários a Receber	92.170.004,34	44.714.074,63
Clientes	50.683,11	50.683,11
Adiantamentos Concedidos	11.137.534,99	
Dívida Ativa Tributária	1.842.189.525,79	1.652.509.608,12
Dívida Ativa não Tributária	57.356.572,58	57.629.301,54
Créditos Previdenciários a Receber	365.877,02	381.624,53
Demais Créditos e Valores	29.640.312,44	30.919.070,82
(-) Ajustes de Perdas de Créditos e Valores	(68.265.394,16)	(102.016.609,87)
Investimento e Aplicações Temporárias	24.613.206,89	8.412.788,41
Estoques	49.594.963,05	44.179.814,15
Ativo não Circulante Mantido para Venda		
VPD Pagas Antecipadamente		
Imobilizado	1.040.317.721,35	968.622.621,29
Bens Móveis	172.446.002,87	167.246.095,84
Bens Imóveis	867.871.718,48	801.376.525,45
Intangível	8.900,00	8.900,00
Diferido		
TOTAL	3.079.179.907,40	2.705.411.876,73

PASSIVO PERMANENTE		
TÍTULOS	VALOR	
	EXERCÍCIO ATUAL	EXERCÍCIO ANTERIOR
Obrigações Trabalhistas, Previdenciárias e Assistenciais a Pagar	60.781.602,32	53.546.769,51
Pessoal a Pagar	21.844.068,38	12.202.474,40
Benefícios Previdenciários		
Benefícios Assistenciais	-	-
Encargos Sociais	38.937.533,94	41.344.295,11
Empréstimos e Financiamentos	64.422.264,46	60.117.646,33
Fornecedores/Contas a Pagar	3.866.739,91	8.085.001,63
Precatórios	14.867.256,65	12.913.624,89
Pessoal	11.590.168,26	7.738.962,42
Benefícios Previdenciários	36.674,07	303.207,11
Benefícios Assistenciais	-	-
Fornecedores/Contas a Pagar	3.240.414,32	4.871.455,36
Obrigações Fiscais	26.945.255,50	22.213.831,24
Provisões	171.138.051,53	82.472.111,62
Demais Obrigações	1.732.495,53	1.814.601,14
Resultado Diferido		
TOTAL	343.753.665,90	241.163.586,36


Adriana G. Paes Mascarim
Divisão de Contabilidade - SEMFI
Contadora - CRC 1SP 183.108/O-3


Telma Trimer de Oliveira Pereira
Diretora de Depto. Adm. Financeira
Secretaria Municipal de Finanças


José Admar Moraes Leite
Secretário Municipal de Finanças

BARJAS NEGRI
Prefeito Municipal

Base de Informações referente à 04/03/20

PREFEITURA DO MUNICÍPIO DE PIRACICABA
 DEMONSTRAÇÃO DAS VARIAÇÕES PATRIMONIAIS
 CONSOLIDADO


EXERCÍCIO: 2019

PERÍODO (MÊS): DEZEMBRO.

DATA EMISSÃO: 20/03/2020

PÁGINA: 1


VARIAÇÕES PATRIMONIAIS QUANTITATIVAS		
	Exercício Atual	Exercício Anterior
VARIAÇÕES PATRIMONIAIS AUMENTATIVAS		
Impostos, Taxas e Contribuições de Melhoria	508.096.404,81	482.826.365,50
Impostos	476.076.355,33	446.109.036,80
Taxas	31.954.081,55	36.029.213,49
Contribuições de Melhoria	65.967,93	688.115,21
Contribuições	54.706.038,08	54.147.055,11
Contribuições Sociais	54.706.038,08	54.147.055,11
Contribuições de Intervenção no Domínio Econômico		
Contribuição de Iluminação Pública		
Contribuições de Interesse das Categorias Profissionais		
Exploração e Venda de Bens, Serviços e Direitos	280.626.347,74	244.427.418,20
Venda de Mercadorias		
Venda de Produtos	1.562,31	
Exploração de Bens e Direitos e Prestação de Serviços	280.624.785,43	244.427.418,20
Variações Patrimoniais Aumentativas Financeiras	298.621.800,20	358.776.584,63
Juros e Encargos de Empréstimos e Financiamentos Concedidos		
Juros e Encargos de Mora	282.395.364,63	250.236.519,97
Variações Monetárias e Cambiais		28.904.838,85
Descontos Financeiros Obtidos		
Remuneração de Depósitos Bancários e Aplicações Financeiras	7.917.320,76	22.187.501,20
Outras Variações Patrimoniais Aumentativas – Financeiras	8.309.114,81	57.447.724,61
Transferências e Delegações Recebidas	3.150.748.856,88	2.831.615.888,60
Transferências Intragovernamentais	2.272.513.255,17	2.045.513.978,70
Transferências Intergovernamentais	876.762.769,52	784.294.029,05
Transferências das Instituições Privadas		46.000,00
Transferências das Instituições Multigovernamentais		
Transferências de Consórcios Públicos		
Transferências do Exterior		
Execução Orçamentária Delegada de Entes		
Transferências de Pessoas Físicas		
Outras Transferências e Delegações Concedidas	1.472.832,19	1.761.880,85
Valorização e Ganhos com Ativos	53.786.517,41	1.099.746,96
Reavaliação de Ativos	41.342.104,83	
Ganhos com Alienação	358.512,78	299.455,37
Ganhos com Incorporação de Ativos	11.716.866,76	734.465,16
Ganhos com Desincorporação de Passivos	369.033,04	65.826,43
Reversão de Redução a valor Recuperável		
Outras Variações Patrimoniais Aumentativas	64.857.532,15	84.828.200,30
Variação Patrimonial Aumentativa a Classificar		
Resultado Positivo de Participações	2.744,23	1.662,63
Reversão de Provisões e Ajustes de Perdas	34.054.422,82	8.640.512,68
Diversas Variações Patrimoniais Aumentativas	30.800.365,10	76.186.024,99
TOTAL DA VARIAÇÃO PATRIMONIAL AUMENTATIVA (I)	4.411.443.497,27	4.057.721.259,30



Adriana G. Paes Mascaram
 Divisão de Contabilidade - SEMFI
 Contadora - CRC ISP 183.108/0-3



Telma Trimer de Oliveira Pereira
 Diretora do Depto. Ass. Financeira
 Secretária Municipal de Finanças



José Admir Moraes Leite
 Secretário Municipal de Finanças


 BARJAS NEGRI
 Prefeito Municipal

PREFEITURA DO MUNICÍPIO DE PIRACICABA
DEMONSTRAÇÃO DAS VARIAÇÕES PATRIMONIAIS
CONSOLIDADO

EXERCÍCIO: 2019

PERÍODO (MÊS): DEZEMBRO.

DATA EMISSÃO: 20/03/2020

PÁGINA: 2

VARIAÇÕES PATRIMONIAIS DIMINUTIVAS		
Pessoal e Encargos	706.030.378,69	676.316.756,96
Remuneração a Pessoal	564.953.298,10	545.399.745,27
Encargos Patronais	127.513.266,57	123.331.927,25
Benefícios a Pessoal	1.809.640,38	1.752.535,12
Outras Variações Patrimoniais Diminutivas -- Pessoal e Encargos	11.754.173,64	5.832.549,32
Benefícios Previdenciários e Assistenciais	121.896.596,74	110.344.753,10
Aposentadorias e Reformas	95.333.570,44	85.589.152,77
Pensões	26.516.950,76	24.730.729,51
Benefícios de Prestação Continuada		
Benefícios Eventuais		
Políticas Públicas de Transferência de Renda		
Outros Benefícios Previdenciários e Assistenciais	46.075,54	24.870,82
Uso de Bens, Serviços e Consumo de Capital Fixo	588.247.758,82	549.374.443,03
Uso de Material de Consumo	109.397.377,60	111.350.517,71
Serviços	475.133.059,92	435.026.438,64
Depreciação, Amortização de Exaustão	3.717.321,30	2.997.486,68
Variações Patrimoniais Diminutivas Financeiras	19.014.394,21	19.123.630,32
Juros e Encargos de Empréstimos de Financiamentos Obtidos	10.461.884,10	17.954.705,90
Juros e Encargos de Mora	7.428.644,32	512.540,03
Variações Monetárias e Cambiais		9.762,35
Descontos Financeiros Concedidos		
Outras Variações Patrimoniais Diminutivas - Financeiras	1.123.865,79	646.622,04
Transferências e Delegações Concedidas	2.446.092.823,92	2.215.129.643,83
Transferências Intragovernamentais	2.272.934.276,51	2.047.093.678,70
Transferências Intergovernamentais	650.367,44	445.867,86
Transferências a Instituições Privadas	169.881.497,69	165.194.041,40
Transferências a Instituições Multigovernamentais		
Transferências a Consórcios Públicos	2.626.682,28	2.396.055,87
Transferências ao Exterior		
Execução Orçamentária Delegada a Entes		
Outras Transferências e Delegações Concedidas		
Desvalorização e Perda de Ativos e Incorporações	56.387.612,91	135.989.358,02
Reavaliação, Redução a Valor Recuperável e Ajustes	2.386.899,40	96.906.356,34
Perdas com Alienação		
Perdas Involuntárias	95.326,72	
Incorporação de Passivos		
Desincorporação de Ativos	53.905.386,79	39.083.001,68
Tributárias	17.265.655,05	13.992.379,42
Impostos, Taxas e Contribuições de Melhoria	153,04	6.821,58
Contribuições	17.265.502,01	13.985.557,84
Custo das Mercadorias Vendidas, dos Produtos		
Custo de Produtos Vendidos		
Outras Variações Patrimoniais Diminutivas	55.745.060,63	33.305.849,28
Premiações	147.494,12	104.080,60
Resultado Negativo de Participações		
Incentivos	1.220.246,28	1.185.757,31
Subvenções Econômicas		
Participações e Contribuições		
VPD de Constituição de Provisões	37.556.321,07	17.726.301,31
Diversas Variações Patrimoniais Diminutivas	16.820.999,16	14.289.710,06
TOTAL DA VARIAÇÃO PATRIMONIAL DIMINUTIVA (II)	4.010.680.280,97	3.753.576.813,96
RESULTADO PATRIMONIAL DO PERÍODO (III) = (I - II)	400.763.216,30	304.144.445,34
VARIAÇÕES PATRIMONIAIS QUALITATIVAS (decorrentes da execução orçamentária)		
	Exercício Atual	Exercício Anterior
Incorporação de ativo	65.830.067,61	45.409.180,73
Desincorporação de passivo	15.554.667,22	13.472.352,63
Incorporação de passivo	10.142.898,40	17.146.524,90
Desincorporação de ativo	358.512,78	300.035,37

BARJAS NEGRI
Prefeito Municipal

Adriana G. Paes Mascarin
Adriana G. Paes Mascarin
Divisão de Contabilidade - SEMFI
Contadora - CRC ISP 183.108/0-3

Helena Trimer de Oliveira Pereira
Helena Trimer de Oliveira Pereira
Diretora de Depto. Adm. Financeira
Secretaria Municipal de Finanças

Josef Admir Moraes Leite
Josef Admir Moraes Leite
Secretário Municipal de Finanças



CÂMARA DE VEREADORES DE PIRACICABA
Estado de São Paulo

BALANÇO FINANCEIRO

CÂMARA DE VEREADORES



CAMARA VEREADORES PIRACICABA
Balanco Financeiro

Balanco 2019 - Analítico - Balanco
Analítico

BALANÇO / 2019

INGRESSOS		DISPÊNDIOS			
ESPECIFICAÇÃO	Exercicio Atual	Exercicio Anterior	ESPECIFICAÇÃO	Exercicio Atual	Exercicio Anterior
Receita Orçamentária (I)	0,00	0,00	Despesa Orçamentária (VI)	35.077.596,64	32.515.012,67
Ordinária	0,00	0,00	Ordinária	35.077.596,64	32.515.012,67
Vinculada	0,00	0,00	Vinculada	0,00	0,00
Alienação de Bens / Ativos	0,00	0,00	Alienação de Bens / Ativos	0,00	0,00
Contribuição de Intervenção no Domicílio Econômico - CIDE	0,00	0,00	Contribuição de Intervenção no Domicílio Econômico - CIDE	0,00	0,00
Educação	0,00	0,00	Educação	0,00	0,00
Saúde	0,00	0,00	Saúde	0,00	0,00
Trânsito	0,00	0,00	Trânsito	0,00	0,00
Assistência Social	0,00	0,00	Assistência Social	0,00	0,00
Regime Próprio de Previdência	0,00	0,00	Regime Próprio de Previdência	0,00	0,00
Royalties da Exploração do Petróleo e Gás Natural	0,00	0,00	Royalties da Exploração do Petróleo e Gás Natural	0,00	0,00
Convênio com Recursos Ordinários	0,00	0,00	Convênio com Recursos Ordinários	0,00	0,00
(-) Deduções da Receita Orçamentária	0,00	0,00			
SUBTOTAL	0,00	0,00	SUBTOTAL	35.077.596,64	32.515.012,67
Transferências Financeiras Recebidas (II)	41.950.000,00	37.920.000,00	Transferências Financeiras Concedidas (VII)	0,00	0,00
SUBTOTAL	41.950.000,00	37.920.000,00	SUBTOTAL	0,00	0,00
Recebimentos Extra Orçamentários (III)	8.067.535,89	7.624.227,50	Pagamentos Extra Orçamentários (VIII)	14.651.763,84	13.150.224,50
RESTOS A PAGAR	970.946,76	685.653,72	RESTOS A PAGAR	0,00	639.869,11
Inscritos no Período	970.946,76	685.653,72	Liquidados no Período	0,00	639.869,11
SERVIÇOS DA DÍVIDA A PAGAR	0,00	0,00	SERVIÇOS DA DÍVIDA A PAGAR	0,00	0,00
Inscritos no Período	0,00	0,00	Liquidados no Período	0,00	0,00
DEPÓSITOS	7.096.589,13	6.938.573,78	DEPÓSITOS	7.093.706,76	6.986.451,03
Recebidos no Período	7.096.589,13	6.938.573,78	Restituições no Período	7.093.706,76	6.986.451,03
Outras Movimentações Extra-Orçamentárias	0,00	0,00	Outras Movimentações Extra-Orçamentárias	7.558.057,08	5.523.904,36
SUBTOTAL	8.067.535,89	7.624.227,50	SUBTOTAL	14.651.763,84	13.150.224,50
Saldo em Espécie do Exercício Anterior (IV)	682.771,35	803.781,02	Saldo em Espécie do Exercício Seguinte (IX)	970.946,76	682.771,35
Disponível	682.771,35	803.781,02	Disponível	970.946,76	682.771,35
Disponível em Moeda Nacional	682.771,35	803.781,02	Disponível em Moeda Nacional	970.946,76	682.771,35



CAMARA VEREADORES PIRACICABA
Balanco Financeiro

Balanco 2019 - Analitico - Balanco
Analitico

BALANÇO / 2019

INGRESSOS		DISPÊNDIOS			
ESPECIFICAÇÃO	Exercicio Atual	Exercicio Anterior	ESPECIFICAÇÃO	Exercicio Atual	Exercicio Anterior
Caixa	0,00	0,00	Caixa	0,00	0,00
Bancos Conta Movimento	682.771,35	803.781,02	Bancos Conta Movimento	970.946,76	682.771,35
Aplicações Financeiras	0,00	0,00	Aplicações Financeiras	0,00	0,00
Aplicações Financeiras - RPPS	0,00	0,00	Aplicações Financeiras - RPPS	0,00	0,00
SUBTOTAL	682.771,35	803.781,02	SUBTOTAL	970.946,76	682.771,35
TOTAL (V) = (I + II + III + IV)	50.700.307,24	46.348.008,52	TOTAL (X) = (VI + VII + VIII + IX)	50.700.307,24	46.348.008,52

Françesko Gomes Ferreira
Câmara Municipal
CPC 13724332/07

GILMARROTTA
Presidente
da Câmara de Vereadores de
Piracicaba



CAMARA VEREADORES PIRACICABA

ANEXO 12 - BALANÇO ORÇAMENTÁRIO

BALANÇO / 2019

Balanço 2019 - Analítico - Balanço

RECEITAS ORÇAMENTÁRIAS	RECEITA			SALDO (d) = (c-b)
	PREVISÃO INICIAL (a)	PREVISÃO ATUALIZADA (b)	RECEITA REALIZADA (c)	
RECEITA CORRENTE	0,00	0,00	0,00	0,00
RECEITA DE CAPITAL	0,00	0,00	0,00	0,00
SUBTOTAL DAS RECEITAS (I)	0,00	0,00	0,00	0,00
REFINANCIAMENTO (II)	0,00	0,00	0,00	0,00
OPERAÇÕES DE CRÉDITO INTERNAS	0,00	0,00	0,00	0,00
MOBILIÁRIA	0,00	0,00	0,00	0,00
CONTRATUAL	0,00	0,00	0,00	0,00
OPERAÇÕES DE CRÉDITO EXTERNAS	0,00	0,00	0,00	0,00
MOBILIÁRIA	0,00	0,00	0,00	0,00
CONTRATUAL	0,00	0,00	0,00	0,00
SUBTOTAL COM FINANCIAMENTO (III) = (I + II)	0,00	0,00	0,00	0,00
DÉFICIT (IV)	0,00	0,00	35.077.596,64	0,00
TOTAL (V) = (III + IV)	0,00	0,00	35.077.596,64	35.077.596,64
SUPERÁVIT FINANCEIRO	0,00	0,00	0,00	0,00
REABERTURA DE CRÉDITOS ADICIONAIS	0,00	0,00	0,00	0,00



CAMARA VEREADORES PIRACICABA

ANEXO 12 - BALANÇO ORÇAMENTÁRIO

BALANÇO / 2019

Balanço 2019 - Analítico - Balanço

DESPESAS ORÇAMENTÁRIAS	DESPESA					
	DOTAÇÃO INICIAL (e)	DOTAÇÃO ATUALIZADA (f)	DESPESAS EMPENHADAS (g)	DESPESAS LIQUIDADAS (h)	DESPESAS PAGAS (i)	SALDO DA DOTAÇÃO j = (f-g)
DESPESAS CORRENTES	39.481.500,00	39.481.500,00	34.319.513,19	33.436.217,15	33.418.798,03	5.161.986,81
PESSOAL E ENCARGOS SOCIAIS	29.284.500,00	29.084.500,00	25.586.689,85	25.586.689,85	25.586.689,85	3.497.810,15
APLICACOES DIRETAS	27.714.500,00	27.364.500,00	24.077.271,47	24.077.271,47	24.077.271,47	3.287.228,53
APOSENTADORIAS E REFORMAS	265.000,00	265.000,00	192.688,07	192.688,07	192.688,07	72.311,93
SALARIO-FAMILIA	2.500,00	2.500,00	1.497,00	1.497,00	1.497,00	1.003,00
VENCTOS E VANT FIXAS PES.CIVIL	21.800.000,00	21.800.000,00	19.825.769,79	19.825.769,79	19.825.769,79	1.974.230,21
OBRIGACOES PATRONAIS	3.660.000,00	3.660.000,00	2.766.156,28	2.766.156,28	2.766.156,28	893.843,72
OUTRAS DESP VARIIV-PES.CIVIL	1.950.000,00	1.600.000,00	1.291.160,33	1.291.160,33	1.291.160,33	308.839,67
SENTENCAS JUDICIAIS	35.000,00	35.000,00	0,00	0,00	0,00	35.000,00
DESP DE EXERC ANTERIORES	1.000,00	1.000,00	0,00	0,00	0,00	1.000,00
INDENIZACOES TRABALHISTAS	1.000,00	1.000,00	0,00	0,00	0,00	1.000,00
APLIC DIRETA DECOR DE OPERAÇÃO CREDITO	1.570.000,00	1.720.000,00	1.509.418,38	1.509.418,38	1.509.418,38	210.581,62
OBRIGAÇÕES PATRONAIS-INTRA ORÇAMENT	1.570.000,00	1.720.000,00	1.509.418,38	1.509.418,38	1.509.418,38	210.581,62
JUROS E ENCARGOS DA DÍVIDA	0,00	0,00	0,00	0,00	0,00	0,00
OUTRAS DESPESAS CORRENTES	10.197.000,00	10.397.000,00	8.732.823,34	7.849.527,30	7.832.108,18	1.664.176,66
APLICACOES DIRETAS	10.196.000,00	10.396.000,00	8.732.823,34	7.849.527,30	7.832.108,18	1.663.176,66
DIARIAS-PESSOAL CIVIL	150.000,00	150.000,00	56.231,19	50.606,07	50.606,07	93.768,81
AUXILIO FINANCEIRO A ESTUDANTES	215.000,00	115.000,00	40.794,79	40.794,79	40.794,79	74.205,21
MATERIAL DE CONSUMO	2.260.000,00	2.170.000,00	1.772.680,10	1.574.493,51	1.574.058,51	397.319,90
PASSAGENS E DESP C/LOCOMOCAO	15.000,00	65.000,00	19.215,29	19.215,29	19.215,29	45.784,71
SERVICOS DE CONSULTORIA	15.000,00	315.000,00	173.600,00	108.600,00	108.600,00	141.400,00
OUTROS SERV DE TERC-PES.FISICA	302.000,00	202.000,00	10.580,00	10.580,00	10.580,00	191.420,00
LOCACAO DE MAO-DE-OBRA	2.000.000,00	2.000.000,00	1.906.648,35	1.728.631,29	1.728.631,29	93.351,65
OUTROS SERV TERC PES.JURIDICA	4.545.000,00	3.945.000,00	3.590.696,77	3.276.678,51	3.260.594,39	354.303,23
SERVIÇOS DE INFORMATICA E COMUNICAÇÃO	600.000,00	1.340.000,00	1.139.754,63	1.017.305,62	1.016.405,62	200.245,37
AUXÍLIO ALIMENTAÇÃO	1.000,00	1.000,00	0,00	0,00	0,00	1.000,00
OBRIGACOES TRIBUTARIAS E CONTR	55.000,00	55.000,00	22.622,22	22.622,22	22.622,22	32.377,78
SENTENÇAS JUDICIAIS	35.000,00	35.000,00	0,00	0,00	0,00	35.000,00
DESPESAS DE EXERCICIOS ANTERIORES	3.000,00	3.000,00	0,00	0,00	0,00	3.000,00
APLICAÇÃO DIRETA	1.000,00	1.000,00	0,00	0,00	0,00	1.000,00
SERV TERC PESSOA JURIDICA - INTRA ORÇAM	1.000,00	1.000,00	0,00	0,00	0,00	1.000,00
DESPESAS DE CAPITAL	1.218.500,00	1.218.500,00	758.083,45	687.851,85	687.851,85	460.416,55
INVESTIMENTOS	1.218.500,00	1.218.500,00	758.083,45	687.851,85	687.851,85	460.416,55
APLICACOES DIRETAS	1.218.500,00	1.218.500,00	758.083,45	687.851,85	687.851,85	460.416,55
OBRA E INSTALACOES	500.000,00	400.000,00	72.699,68	72.699,68	72.699,68	327.300,32
EQUIP E MATERIAL PERMANENTE	718.500,00	818.500,00	685.383,77	615.152,17	615.152,17	133.116,23
INVERSÕES FINANCEIRAS	0,00	0,00	0,00	0,00	0,00	0,00
AMORTIZAÇÃO DA DÍVIDA	0,00	0,00	0,00	0,00	0,00	0,00
RESERVA DE CONTINGÊNCIA	1.250.000,00	1.250.000,00	0,00	0,00	0,00	1.250.000,00
RESERVA DO RPPS	0,00	0,00	0,00	0,00	0,00	0,00
SUBTOTAL DAS DESPESAS (VI)	41.950.000,00	41.950.000,00	35.077.596,64	34.124.069,00	34.106.649,88	6.872.403,36
AMORTIZAÇÃO DA DÍVIDA / REFINANCIAMENTO (VII)	0,00	0,00	0,00	0,00	0,00	0,00
AMORTIZAÇÃO DA DÍVIDA INTERNA	0,00	0,00	0,00	0,00	0,00	0,00
DÍVIDA MOBILIÁRIA	0,00	0,00	0,00	0,00	0,00	0,00
OUTRAS DÍVIDAS	0,00	0,00	0,00	0,00	0,00	0,00
AMORTIZAÇÃO DA DÍVIDA EXTERNA	0,00	0,00	0,00	0,00	0,00	0,00
DÍVIDA MOBILIÁRIA	0,00	0,00	0,00	0,00	0,00	0,00
OUTRAS DÍVIDAS	0,00	0,00	0,00	0,00	0,00	0,00
SUBTOTAL COM REFINANCIAMENTO (VIII) = (VI + VII)	41.950.000,00	41.950.000,00	35.077.596,64	34.124.069,00	34.106.649,88	6.872.403,36
SUPERÁVIT (IX)	0,00	0,00	0,00	0,00	0,00	0,00
TOTAL (X) = (VIII + IX)	41.950.000,00	41.950.000,00	35.077.596,64	34.124.069,00	34.106.649,88	6.872.403,36



CAMARA VEREADORES PIRACICABA

ANEXO 12 - BALANÇO ORÇAMENTÁRIO

BALANÇO / 2019


Balanço 2019 - Analítico - Balanço

RESTOS A PAGAR NÃO PROCESSADOS	INSCRITOS		LIQUIDADOS	PAGOS	CANCELADOS	SALDO
	EM EXERCÍCIOS ANTERIORES	EM 31 DE DEZEMBRO DO EXERCÍCIO ANTERIOR				
	(a)	(b)				
DESPESAS CORRENTE	0,00	625.425,72	390.101,54	390.101,54	235.324,18	0,00
Pessoal e Encargos Sociais	0,00	0,00	0,00	0,00	0,00	0,00
Juros e Encargos da Dívida	0,00	0,00	0,00	0,00	0,00	0,00
Outras Despesas Correntes	0,00	625.425,72	390.101,54	390.101,54	235.324,18	0,00
DESPESAS DE CAPITAL	0,00	60.228,00	59.948,00	59.948,00	280,00	0,00
Investimentos	0,00	60.228,00	59.948,00	59.948,00	280,00	0,00
Inversões Financeiras	0,00	0,00	0,00	0,00	0,00	0,00
Amortização da Dívida	0,00	0,00	0,00	0,00	0,00	0,00
TOTAL	0,00	685.653,72	450.049,54	450.049,54	235.604,18	0,00

Anexo 2 - Demonstrativo de Execução dos Restos a Pagar Processados

RESTOS A PAGAR PROCESSADOS E NÃO PROCESSADOS LIQUIDADOS	INSCRITOS		PAGOS	CANCELADOS	SALDO
	EM EXERCÍCIOS ANTERIORES	Em 31 de Dezembro do Exercício Anterior			
	(a)	(b)			
DESPESAS CORRENTE	0,00	0,00	0,00	0,00	0,00
Pessoal e Encargos Sociais	0,00	0,00	0,00	0,00	0,00
Juros e Encargos da Dívida	0,00	0,00	0,00	0,00	0,00
Outras Despesas Correntes	0,00	0,00	0,00	0,00	0,00
DESPESAS DE CAPITAL	0,00	0,00	0,00	0,00	0,00
Investimentos	0,00	0,00	0,00	0,00	0,00
Inversões Financeiras	0,00	0,00	0,00	0,00	0,00
Amortização da Dívida	0,00	0,00	0,00	0,00	0,00
TOTAL	0,00	0,00	0,00	0,00	0,00


Francisco Gomes Ferreira
Chefe Financeiro
CRC 158.248/32/O-7


GILMAR ROTTA
Presidente
da Câmara de Vereadores de
Piracicaba



CAMARA VEREADORES PIRACICABA

Balanco Patrimonial - Anexo 14
BALANÇO / 2019

Analitico
Balanco 2019 - Analitico - Balanco

ATIVO		PASSIVO	
ESPECIFICAÇÃO	31/12/2019	ESPECIFICAÇÃO	31/12/2019
ATIVO CIRCULANTE	1.077.129,34	PASSIVO CIRCULANTE	17.419,12
CAIXA E EQUIVALENTES DE CAIXA	970.946,76	FORNECEDORES E CONTAS A PAGAR A CURTO PRAZO	17.419,12
CAIXA E EQUIVALENTES DE CAIXA EM MOEDA NACIONAL	970.946,76	FORNECEDORES E CONTAS A PAGAR NACIONAIS A CURTO PR	17.419,12
CAIXA E EQUIVALENTES DE CAIXA EM MOEDA NACIONAL -	970.946,76	FORNECEDORES E CONTAS A PAGAR NACIONAIS A CURTO PR	17.419,12
BANCOS CONTA MOVIMENTO - DEMAIS CONTAS (F)	970.946,76	FORNECEDORES NACIONAIS	17.419,12
DEMAIS CRÉDITOS E VALORES A CURTO PRAZO	0,00	FORNECEDORES NÃO PARCELADOS A PAGAR (F)	17.419,12
OUTROS CRÉDITOS A RECEBER E VALORES A CURTO PRAZO	0,00	TOTAL PASSIVO	17.419,12
OUTROS CRÉDITOS A RECEBER E VALORES A CURTO PRAZO	0,00		
VALORES EM TRÂNSITO REALIZÁVEIS A CURTO PRAZO	0,00		
ESTOQUES	106.182,58		
ALMOXARIFADO	106.182,58	PATRIMÔNIO LÍQUIDO	8.410.646,43
ALMOXARIFADO - CONSOLIDAÇÃO	106.182,58	RESULTADOS ACUMULADOS	8.410.646,43
MATERIAL DE CONSUMO (P)	106.182,58	SUPERÁVITS OU DÉFICITS ACUMULADOS	8.410.646,43
AUTOPEÇAS	0,00	SUPERÁVITS OU DÉFICITS ACUMULADOS - CONSOLIDAÇÃO	(170.273.394,67)
MATERIAL DE EXPEDIENTE	0,00	RESULTADO DO EXERCÍCIO	(30.292.787,45)
		ATIVO REAL LÍQUIDO/PASSIVO REAL DESCOBERTO	(139.980.607,22)
ATIVO NÃO-CIRCULANTE	7.350.936,21	AJUSTES DE EXERCÍCIOS ANTERIORES	0,00
IMOBILIZADO	7.350.936,21	AJUSTES DECORRENTES DA INCORPORAÇÃO/DESINCORPORAÇÃO	(2.772.351,45)
BENS MÓVEIS	7.002.613,39	DEMAIS AJUSTES DE EXERCÍCIOS ANTERIORES	2.772.351,45
BENS MÓVEIS - CONSOLIDAÇÃO	7.002.613,39	SUPERÁVITS OU DÉFICITS ACUMULADOS - INTRA OFSS	186.469.230,99
MÁQUINAS, APARELHOS, EQUIPAMENTOS E FERRAMENTAS	1.319.228,07	SUPERÁVITS OU DÉFICITS DO EXERCÍCIO	33.332.574,08
APARELHOS DE MEDIÇÃO E ORIENTAÇÃO	7.592,54	SUPERÁVITS OU DÉFICITS DE EXERCÍCIOS ANTERIORES	153.136.656,91
APARELHOS E EQUIPAMENTOS DE COMUNICAÇÃO	193.770,05	SUPERÁVITS OU DÉFICITS ACUMULADOS - INTER OFSS - U	(7.785.189,89)
APARELHOS, EQUIPAMENTOS E UTENSÍLIOS MÉDICOS, ODON	5.339,79	SUPERÁVITS OU DÉFICITS DO EXERCÍCIO	(2.759.813,27)
EQUIPAMENTO DE PROTEÇÃO, SEGURANÇA E SOCORRO	208.619,06	SUPERÁVITS OU DÉFICITS DE EXERCÍCIOS ANTERIORES	(5.025.376,62)
MAQUINAS E EQUIPAMENTOS INDUSTRIAIS	11.564,36		(2.371.765,35)
MAQUINAS E EQUIPAMENTOS ENERGETICOS	286.590,33		
MAQUINAS E EQUIPAMENTOS GRÁFICOS	821,52		
EQUIPAMENTOS, PEÇAS E ACESSÓRIOS PARA AUTOMÓVEIS	5.149,26		
OUTRAS MAQUINAS, APARELHOS, EQUIPAMENTOS E FERRAME	599.781,16		
BENS DE INFORMÁTICA	1.538.720,62		
EQUIPAMENTOS DE PROCESSAMENTO DE DADOS	1.535.393,62		
SISTEMAS APLICATIVOS - SOFTWARES	3.327,00		
MÓVEIS E UTENSÍLIOS	1.403.427,16		



CAMARA VEREADORES PIRACICABA

Balanco Patrimonial - Anexo 14
BALANÇO / 2019

Analfítico
Balanco 2019 - Analfítico - Balanco

ATIVO		PASSIVO	
ESPECIFICAÇÃO	31/12/2019	ESPECIFICAÇÃO	31/12/2019
APARELHOS E UTENSÍLIOS DOMESTICOS	156.352,23		140.846,71
MAQUINAS E UTENSÍLIOS DE ESCRITORIO	44.673,87		39.131,31
MOBILIÁRIO EM GERAL (P)	1.202.401,06		1.172.939,07
MATERIAIS CULTURAIS, EDUCACIONAIS E DE COMUNICAÇÃO	1.935.405,88		1.750.061,40
EQUIPAMENTOS PARA AUDIO, VIDEO E FOTO	1.499.967,25		1.351.659,36
OBRAS DE ARTE E PECAS PARA EXPOSIÇÃO	435.438,63		388.402,04
VEICULOS	795.396,66		531.361,19
VEICULOS EM GERAL (P)	2.927,69		2.927,69
VEICULOS DE TRACÇÃO MECÂNICA	792.468,97		528.433,50
DEMAIS BENS MÓVEIS	10.435,00		10.435,00
OUTROS BENS MÓVEIS (F)	10.435,00		10.435,00
BENS IMÓVEIS	3.529.820,12		3.457.120,44
BENS IMÓVEIS – CONSOLIDAÇÃO	3.529.820,12		3.457.120,44
BENS IMÓVEIS EM ANDAMENTO	3.529.820,12		3.457.120,44
OBRAS EM ANDAMENTO (P)	3.529.820,12		3.457.120,44
(-) DEPRECIACÃO, EXAUSTÃO E AMORTIZAÇÃO ACUMULADAS	(3.181.497,30)		(2.552.180,17)
(-) DEPRECIACÃO, EXAUSTÃO E AMORTIZAÇÃO ACUMULADAS	(3.181.497,30)		(2.552.180,17)
(-) DEPRECIACÃO ACUMULADA – BENS MÓVEIS	(3.181.497,30)		(2.552.180,17)
(-) DEPRECIACÃO ACUMULADA DE MÁQUINAS, APARELHOS,	(946.362,85)		(726.046,24)
(-) DEPRECIACÃO ACUMULADA DE BENS DE INFORMÁTICA ((1.195.298,08)		(1.023.336,34)
(-) DEPRECIACÃO ACUMULADA DE MÓVEIS E UTENSÍLIOS ((611.110,24)		(473.801,22)
(-) DEPRECIACÃO ACUMULADA DE VEICULOS	(160.736,34)		(120.572,10)
(-) DEPRECIACÃO ACUMULADA DE PEÇAS E CONJUNTOS DE	(989,76)		(989,76)
(-) DEPRECIACÃO ACUMULADA DE DEMAIS BENS MÓVEIS (P	(267.000,03)		(207.434,51)
TOTAL	8.428.065,55	TOTAL PATRIMÔNIO LÍQUIDO	8.410.646,43
		TOTAL	8.428.065,55
ATIVO FINANCEIRO	970.946,76	PASSIVO FINANCEIRO	970.946,76
ATIVO PERMANENTE	7.457.118,79	PASSIVO PERMANENTE	0,00
SALDO PATRIMONIAL			7.457.118,79
			7.445.019,35
			0,00
			7.445.019,35
ESPECIFICAÇÕES		ESPECIFICAÇÕES	
Saldo dos Atos Potenciais Ativos		Saldo dos Atos Potenciais Passivos	
ATOS POTENCIAIS ATIVOS	0,00	ATOS POTENCIAIS PASSIVO	14.068.696,39
TOTAL	0,00	TOTAL	14.068.696,39
			12.181.833,21
			12.181.833,21



CAMARA VEREADORES PIRACICABA

Balanco Patrimonial - Anexo 14
BALANÇO / 2019

Analitico
Balanco 2019 - Analitico - Balanco

DESTINAÇÃO DE RECURSOS	SUPERAVIT / DÉFICIT FINANCEIRO
TOTAL	0,00


Francisco Gomes Ferreira
CPF: 253.320.71


GILMARDOTTA
Presidente
da Câmara de Vereadores de
Piracicaba



CAMARA VEREADORES PIRACICABA

Anexo 15 - Demonstração das Variações Patrimoniais BALANÇO / 2019

Balanco 2019 - Analítico - Balanço

VARIACIONES PATRIMONIAIS QUANTITATIVAS		
	Exercicio Atual	Exercicio Anterior
VARIACIONES PATRIMONIAIS AUMENTATIVAS		
VARIACION PATRIMONIAL AUMENTATIVA	41.950.000,00	37.920.000,00
TRANSFERENCIAS E DELEGAÇÕES RECEBIDAS	41.950.000,00	37.920.000,00
TRANSFERENCIAS INTRA GOVERNAMENTAIS	41.950.000,00	37.920.000,00
TRANSFERENCIAS RECEBIDAS PARA A EXECUÇÃO ORÇAMENTÁ	41.950.000,00	37.920.000,00
TRANSFERENCIAS RECEBIDAS PARA A EXECUÇÃO ORÇAMENTÁ	41.950.000,00	37.920.000,00
REPASSE RECEBIDO	41.950.000,00	37.920.000,00
VARIACIONES PATRIMONIAIS DIMINUTIVAS		
VARIACION PATRIMONIAL DIMINUTIVA	41.670.026,64	38.057.972,57
PESSOAL E ENCARGOS	25.392.504,78	23.955.660,35
REMUNERACION A PESSOAL	21.116.930,12	19.891.560,16
REMUNERACION A PESSOAL ATIVO CIVIL - ABRANGIDOS PEL	21.116.930,12	0,00
REMUNERACION A PESSOAL ATIVO CIVIL - ABRANGIDOS PEL	0,00	19.891.560,16
REMUNERACION A PESSOAL ATIVO CIVIL - ABRANGIDOS PEL	21.116.930,12	0,00
REMUNERACION A PESSOAL ATIVO CIVIL - ABRANGIDOS PEL	0,00	19.891.560,16
VENCIMENTOS E VANTAGENS FIXAS - PESSOAL CIVIL - RP	19.825.769,79	0,00
VENCIMENTOS E VANTAGENS FIXAS - PESSOAL CIVIL - RP	0,00	18.685.558,97
VENCIMENTOS E SALÁRIOS	17.377.638,12	16.441.946,71
ABONO DE PERMANENCIA	18.633,72	0,00
FÉRIAS VENCIDAS E PROPORCIONAIS	866.141,09	124.617,98
13º SALÁRIO	1.256.948,73	1.178.327,52
FÉRIAS - ABONO PECUNIÁRIO	143.837,50	0,00
FÉRIAS - ABONO PECUNIÁRIO	0,00	646.661,74
FÉRIAS - ABONO CONSTITUCIONAL	162.570,63	0,00
FÉRIAS - ABONO CONSTITUCIONAL	0,00	293.901,73
OUTROS VENCIMENTOS E VANTAGENS FIXAS - PESSOAL CIV	0,00	103,29
OUTRAS DESPESAS VARIÁVEIS - PESSOAL CIVIL - RPPS	1.291.160,33	0,00
OUTRAS DESPESAS VARIÁVEIS - PESSOAL CIVIL - RPPS	0,00	1.206.001,19
SERVIÇOS EXTRAORDINÁRIOS	1.249.625,73	1.119.207,53
OUTROS VENCIMENTOS E VANTAGENS VARIÁVEIS - PESSCAL	41.534,60	0,00
OUTROS VENCIMENTOS E VANTAGENS VARIÁVEIS - PESSOAL	0,00	86.793,66
ENCARGOS PATRONAIS	4.275.574,66	4.064.100,19
ENCARGOS PATRONAIS - RPPS	1.509.418,38	0,00
ENCARGOS PATRONAIS - RPPS	0,00	1.400.957,46
ENCARGOS PATRONAIS - RPPS - INTRA OFSS	1.509.418,38	0,00
ENCARGOS PATRONAIS - RPPS - INTRA OFSS	0,00	1.400.957,46
CONTRIBUICAO PATRONAL PARA O RPPS	0,00	1.400.957,46
OUTROS ENCARGOS PATRONAIS - RPPS	1.509.418,38	0,00
ENCARGOS PATRONAIS - RGPS	2.759.813,27	0,00
ENCARGOS PATRONAIS - RGPS	0,00	2.653.611,27
ENCARGOS PATRONAIS - RGPS - INTER OFSS - UNIÃO	2.759.813,27	0,00
ENCARGOS PATRONAIS - RGPS - INTER OFSS - UNIÃO	0,00	2.653.611,27
CONTRIBUICÖES PREVIDENCIÁRIAS - RGPS	2.759.813,27	2.653.611,27
ENCARGOS PATRONAIS - FGTS	6.343,01	0,00
ENCARGOS PATRONAIS - FGTS	0,00	9.531,46
ENCARGOS PATRONAIS - FGTS - CONSOLIDACAO	6.343,01	0,00
ENCARGOS PATRONAIS - FGTS - CONSOLIDACAO	0,00	9.531,46
FGTS	6.343,01	9.531,46
BENEFÍCIOS PREVIDENCIÁRIOS E ASSISTENCIAIS	194.185,07	188.184,79
APOSENTADORIAS E REFORMAS	192.688,07	186.467,59
APOSENTADORIAS - RPPS	192.688,07	0,00
APOSENTADORIAS - RPPS	0,00	186.467,59
APOSENTADORIAS - RPPS - CONSOLIDACAO	192.688,07	0,00
APOSENTADORIAS - RPPS - CONSOLIDACAO	0,00	186.467,59
PROVENTOS - PESSOAL CIVIL	192.688,07	186.467,59
OUTRAS APOSENTADORIAS ESPECIAIS	192.688,07	186.467,59
OUTROS BENEFÍCIOS PREVIDENCIÁRIOS E ASSISTENCIAIS	1.497,00	1.717,20



CAMARA VEREADORES PIRACICABA

Anexo 15 - Demonstração das Variações Patrimoniais BALANÇO / 2019

Balanco 2019 - Analitico - Balanço

OUTROS BENEFÍCIOS PREVIDENCIÁRIOS - RPPS	1.497,00	0,00
OUTROS BENEFÍCIOS PREVIDENCIÁRIOS - RPPS	0,00	1.717,20
OUTROS BENEFÍCIOS PREVIDENCIÁRIOS - RPPS - CONSOLI	1.497,00	0,00
OUTROS BENEFÍCIOS PREVIDENCIÁRIOS -- RPPS - CONSOLI	0,00	1.717,20
SALÁRIO-FAMÍLIA	1.497,00	1.717,20
SALÁRIO-FAMÍLIA - ATIVO PESSOAL CIVIL	1.497,00	1.717,20
USO DE BENS, SERVIÇOS E CONSUMO DE CAPITAL FIXO	8.816.585,52	8.273.164,57
USO DE MATERIAL DE CONSUMO	1.597.352,32	1.475.918,67
CONSUMO DE MATERIAL	1.597.352,32	1.475.918,67
CONSUMO DE MATERIAL - CONSOLIDAÇÃO	1.597.352,32	0,00
CONSUMO DE MATERIAL - CONSOLIDAÇÃO	0,00	1.475.918,67
COMBUSTÍVEIS E LUBRIFICANTES AUTOMOTIVOS	69.270,13	62.181,43
GÁS E OUTROS MATERIAIS ENGARRAFADOS	32.472,00	25.067,25
GÊNEROS ALIMENTAÇÃO	1.068.851,72	983.788,13
MATERIAL FARMACOLÓGICO	23.796,70	22.945,96
MATERIAL PARA FESTIVIDADES E HOMENAGENS	14.230,08	9.858,20
MATERIAL DE EXPEDIENTE	79.840,24	85.526,43
MATERIAL DE PROCESSAMENTO DE DADOS	43.580,88	38.772,29
MATERIAL DE ACONDICIONAMENTO E EMBALAGEM	750,40	360,00
MATERIAL DE COPA E COZINHA	52.522,85	39.951,24
MATERIAL DE LIMPEZA E PRODUTOS DE HIGIENIZAÇÃO	46.824,04	63.807,12
MATERIAL PARA MANUTENÇÃO DE BENS IMÓVEIS/INSTALAÇÃO	51.270,43	23.929,30
MATERIAL PARA MANUTENÇÃO DE BENS	0,00	10.137,73
MATERIAL ELÉTRICO E ELETRÔNICO	28.601,24	35.928,98
MATERIAL DE PROTEÇÃO E SEGURANÇA	2.005,09	7.410,40
MATERIAL PARA ÁUDIO, VÍDEO E FOTO	24.368,97	20.053,92
MATERIAL PARA COMUNICAÇÕES	465,00	288,00
SEMENTES, MUDAS DE PLANTAS E INSUMOS	0,00	420,00
MATERIAL PARA MANUTENÇÃO DE VEÍCULOS	22.158,36	19.909,08
FERRAMENTAS	1.856,87	25,46
MATERIAL DE SINALIZAÇÃO VISUAL E OUTROS	7.243,84	5.425,38
MATERIAL BIBLIOGRÁFICO	454,00	0,00
BANDEIRAS, FLÂMULAS E INSIGNIAS	0,00	1.125,00
OUTROS MATERIAIS DE CONSUMO	26.789,48	19.007,37
SERVIÇOS	6.589.916,07	6.110.992,92
DIÁRIAS	50.606,07	71.888,17
DIÁRIAS - CONSOLIDAÇÃO	50.606,07	0,00
DIÁRIAS - CONSOLIDAÇÃO	0,00	71.888,17
DIÁRIAS PESSOAL CIVIL	50.606,07	71.888,17
SERVIÇOS TERCEIROS - PESSOA FÍSICA	193.864,16	0,00
SERVIÇOS TERCEIROS - PESSOA FÍSICA	0,00	28.604,49
SERVIÇOS TERCEIROS - PESSOA FÍSICA - CONSOLIDAÇÃO	193.864,16	0,00
SERVIÇOS TERCEIROS - PESSOA FÍSICA - CONSOLIDAÇÃO	0,00	28.604,49
CONSULTORIA E ASSESSORIA	108.600,00	7.900,00
MANUTENÇÃO E CONSERVAÇÃO	720,00	0,00
SERVIÇOS TÉCNICOS PROFISSIONAIS	84.544,16	18.450,00
OUTROS SERVIÇOS PRESTADOS POR PESSOA FÍSICA	0,00	2.254,49
SERVIÇOS TERCEIROS - PESSOA JURÍDICA	6.345.445,84	0,00
SERVIÇOS TERCEIROS - PESSOA JURÍDICA	0,00	6.010.500,26
SERVIÇOS TERCEIROS - PESSOA JURÍDICA - CONSOLIDAÇÃO	6.345.445,84	0,00
SERVIÇOS TERCEIROS - PESSOA JURÍDICA - CONSOLIDAÇÃO	0,00	6.010.500,26
COMUNICAÇÃO	423.109,42	485.877,82
PUBLICIDADE	54.328,80	43.015,84
MANUTENÇÃO E CONSERVAÇÃO	343.383,53	492.558,06
SERVIÇOS DE APOIO	1.277.720,25	1.138.925,99
SERVIÇOS DE ÁGUA E ESGOTO, ENERGIA ELÉTRICA, GÁS E	388.847,33	321.815,66
SERVIÇOS DE ALIMENTAÇÃO	184,00	48,54
LOCAÇÕES	417.839,97	424.763,94
SERVIÇOS RELACIONADOS A TECNOLOGIA DA INFORMAÇÃO	495.335,53	260.131,49
ASSINATURAS DE PERIÓDICOS E ANUIDADES	49.061,18	52.685,60



CAMARA VEREADORES PIRACICABA

Anexo 15 - Demonstração das Variações Patrimoniais BALANÇO / 2019

Balanco 2019 - Analítico - Balanço

FESTIVIDADES E HOMENAGENS	43.279,17	81.139,00
HOSPEDAGENS	1.139,76	1.063,40
SEGUROS EM GERAL	7.619,73	10.815,40
SELEÇÃO E TREINAMENTO	1.000,00	1.780,00
SERVIÇOS BANCÁRIOS	2.292,30	1.055,82
SERVIÇOS DE ÁUDIO, VÍDEO E FOTO	0,00	2.500,00
SERVIÇOS DE COPIAS E REPRODUÇÃO DE DOCUMENTOS	753.465,91	748.734,86
SERVIÇOS GRÁFICOS E EDITORIAIS	1.560,00	660,00
SERVIÇOS JUDICIÁRIOS	5.147,66	2.528,64
LOCAÇÃO DE MÃO DE OBRA	1.883.560,42	1.811.393,18
PASSAGENS E DESPESAS COM LOCOMOÇÃO	19.215,29	13.087,21
OUTROS SERVIÇOS PRESTADOS POR PESSOA JURÍDICA	177.355,59	115.919,81
DEPRECIÇÃO, AMORTIZAÇÃO E EXAUSTÃO	629.317,13	686.252,98
DEPRECIÇÃO	629.317,13	686.252,98
DEPRECIÇÃO - CONSOLIDAÇÃO	629.317,13	0,00
DEPRECIÇÃO - CONSOLIDAÇÃO	0,00	686.252,98
DEPRECIÇÃO DE IMOBILIZADO	629.317,13	686.252,98
DEPRECIÇÃO DE BENS MÓVEIS	629.317,13	686.252,98
TRANSFERÊNCIAS E DELEGAÇÕES CONCEDIDAS	7.108.007,54	5.523.904,36
TRANSFERÊNCIAS INTRAGOVERNAMENTAIS	7.108.007,54	5.523.904,36
TRANSFERÊNCIAS CONCEDIDAS - INDEPENDENTE DE EXECUÇ	7.108.007,54	0,00
TRANSFERÊNCIAS CONCEDIDAS - INDEPENDENTE DE EXECUÇ	0,00	4.885.904,36
TRANSFERÊNCIAS CONCEDIDAS - INDEPENDENTE DE EXECUÇ	7.108.007,54	0,00
TRANSFERÊNCIAS CONCEDIDAS - INDEPENDENTE DE EXECUÇ	0,00	4.885.904,36
TRANSFERÊNCIAS FINANCEIRAS CONCEDIDAS - INDEPENDEN	7.108.007,54	4.885.904,36
MOVIMENTO DE FUNDOS A CRÉDITO - CORRESPONDÊNCIA DE	6.246.403,36	4.766.987,33
OUTRAS TRANSFERÊNCIAS FINANCEIRAS CONCEDIDAS - IND	861.604,18	118.917,03
TRANSFERÊNCIAS CONCEDIDAS PARA APORTES DE RECURSOS	0,00	638.000,00
TRANSFERÊNCIAS CONCEDIDAS PARA APORTES DE RECURSOS	0,00	638.000,00
PLANO FINANCEIRO	0,00	638.000,00
OUTROS APORTES PARA O RPPS	0,00	638.000,00
DESVALORIZAÇÃO E PERDA DE ATIVOS E INCORPORAÇÃO DE	95.326,72	9.762,76
PERDAS INVOLUNTÁRIAS	95.326,72	9.762,76
PERDAS INVOLUNTÁRIAS COM IMOBILIZADO	95.326,72	9.762,76
PERDAS INVOLUNTÁRIAS COM IMOBILIZADO - CONSOLIDAÇÃ	95.326,72	0,00
PERDAS INVOLUNTÁRIAS COM IMOBILIZADO - CONSOLIDAÇÃ	0,00	9.762,76
PERDAS INVOLUNTÁRIAS DE BENS MOVEIS	95.326,72	9.762,76
PERDAS INVOLUNTÁRIAS DE MÁQUINAS, APARELHOS, EQUIP	31.284,33	170,26
PERDAS INVOLUNTÁRIAS DE MÓVEIS E UTENSÍLIOS	21.077,86	9.592,50
PERDAS INVOLUNTÁRIAS DE VEÍCULOS	42.964,53	0,00
TRIBUTÁRIAS	22.622,22	24.919,71
CONTRIBUIÇÕES	22.622,22	24.919,71
CONTRIBUIÇÕES SOCIAIS	22.622,22	24.919,71
CONTRIBUIÇÕES SOCIAIS - CONSOLIDAÇÃO	22.622,22	0,00
CONTRIBUIÇÕES SOCIAIS - CONSOLIDAÇÃO	0,00	24.919,71
OUTRAS CONTRIBUIÇÕES SOCIAIS	22.622,22	24.919,71
OUTRAS VARIAÇÕES PATRIMONIAIS DIMINUTIVAS	40.794,79	82.376,03
INCENTIVOS	40.794,79	82.376,03
INCENTIVOS A EDUCAÇÃO	40.794,79	82.376,03
INCENTIVOS A EDUCAÇÃO - CONSOLIDAÇÃO	40.794,79	0,00
INCENTIVOS A EDUCAÇÃO - CONSOLIDAÇÃO	0,00	82.376,03
OUTROS INCENTIVOS A EDUCAÇÃO	40.794,79	82.376,03
RESULTADO PATRIMONIAL DO EXERCÍCIO DÉFICIT OU SUPERÁVIT PATRIMONIAL	279.973,36	(137.972,57)
VARIAÇÕES PATRIMONIAIS QUALITATIVAS		
	Exercicio Atual	Exercicio Anterior
VARIAÇÕES PATRIMONIAIS QUALITATIVAS	687.851,85	342.977,21
INCORPORAÇÃO DE ATIVO	687.851,85	342.977,21
DESINCORPORAÇÃO DE PASSIVO	0,00	0,00
INCORPORAÇÃO DE PASSIVO	0,00	0,00




CAMARA VEREADORES PIRACICABA


Anexo 15 - Demonstração das Variações Patrimoniais BALANÇO / 2019

Balanço 2019 - Analítico - Balanço

DESINCORPORAÇÃO DE ATIVO	0,00	0,00
--------------------------	------	------



Francisco Gomes Ferreira
Chefe Financeiro
CRC-158243/SP-10-7



GILMAR ROTTA
Presidente
da Câmara de Vereadores de
Piracicaba



CAMARA VEREADORES PIRACICABA

Anexo 18 - Demonstração dos Fluxos de Caixa BALANÇO / 2019

Descrição	Exercício Atual	Exercício Anterior
FLUXOS DE CAIXA DAS ATIVIDADES DAS OPERAÇÕES (I)		
INGRESSOS	49.046.589,13	44.858.573,78
RECEITAS DERIVADAS E ORIGINARIAS	0,00	0,00
Receita Tributária	0,00	0,00
Receita de Contribuições	0,00	0,00
Receita Patrimonial	0,00	0,00
Receita Agropecuária	0,00	0,00
Receita Industrial	0,00	0,00
Receita de Serviços	0,00	0,00
Remuneração das Disponibilidades	0,00	0,00
Outras Receitas Derivadas e Originárias	0,00	0,00
TRANSFERÊNCIAS RECEBIDAS	41.950.000,00	37.920.000,00
Intergovernamentais	0,00	0,00
da União e de suas Entidades	0,00	0,00
de Estados e Distrito Federal	0,00	0,00
de Municípios e de suas Entidades	0,00	0,00
Intragovernamentais	41.950.000,00	37.920.000,00
Outras Transferências Recebidas	0,00	0,00
EXTRAORÇAMENTÁRIOS	7.096.589,13	6.938.573,78
Extraorçamentários	7.096.589,13	6.938.573,78
DESEMBOLSOS	48.070.561,87	44.343.266,24
PESSOAL E OUTRAS DESPESAS CORRENTES POR FUNÇÃO	33.418.798,03	31.486.381,74
Legislativa	33.418.798,03	31.486.381,74
Judiciária	0,00	0,00
Essencial à Justiça	0,00	0,00
Administração	0,00	0,00
Defesa Nacional	0,00	0,00
Segurança Pública	0,00	0,00
Relações Exteriores	0,00	0,00
Assistência Social	0,00	0,00
Previdência Social	0,00	0,00
Saúde	0,00	0,00
Trabalho	0,00	0,00
Educação	0,00	0,00
Cultura	0,00	0,00
Direitos da Cidadania	0,00	0,00
Urbanismo	0,00	0,00
Habitação	0,00	0,00
Saneamento	0,00	0,00
Gestão Ambiental	0,00	0,00
Ciência e Tecnologia	0,00	0,00
Agricultura	0,00	0,00
Organização Agrária	0,00	0,00
Indústria	0,00	0,00
Comércio e Serviços	0,00	0,00
Comunicações	0,00	0,00
Energia	0,00	0,00
Transporte	0,00	0,00
Desporto e Lazer	0,00	0,00
Encargos Especiais	0,00	0,00
JUROS E ENCARGOS DA DÍVIDA	0,00	0,00
Juros e Correção Monetária da Dívida Interna	0,00	0,00
Juros e Correção Monetária da Dívida Externa	0,00	0,00
Outros Encargos da Dívida	0,00	0,00
TRANSFERÊNCIAS CONCEDIDAS	0,00	0,00
Intergovernamentais	0,00	0,00
à União	0,00	0,00
à Estados e Distrito Federal	0,00	0,00
à Municípios	0,00	0,00
Intragovernamentais	0,00	0,00
Outras Transferências	0,00	0,00



CAMARA VEREADORES PIRACICABA

Anexo 18 - Demonstração dos Fluxos de Caixa BALANÇO / 2019

Descrição	Exercicio Atual	Exercicio Anterior
EXTRAORÇAMENTÁRIOS	14.651.763,84	12.510.355,39
Extraorçamentários	14.651.763,84	12.510.355,39
RESTOS A PAGAR	0,00	346.529,11
FLUXO DE CAIXA LÍQUIDO DAS ATIVIDADES DAS OPER (I)	976.027,26	515.307,54
FLUXO DE CAIXA DAS ATIVIDADES DE INVESTIMENTO		
INGRESSOS	0,00	0,00
ALIENAÇÃO DE BENS	0,00	0,00
AMORTIZAÇÃO DE EMPRÉSTIMOS E FINANCIAMENTOS CONCEDIDOS	0,00	0,00
TRANSFERÊNCIAS	0,00	0,00
Intergovernamentais	0,00	0,00
a União	0,00	0,00
a Estados e Distrito Federal	0,00	0,00
Outras Transferências	0,00	0,00
Outras Transferências	0,00	0,00
OUTROS INGRESSOS	0,00	0,00
DESEMBOLSOS	687.851,85	636.317,21
AQUISIÇÃO DE ATIVO NÃO CIRCULANTE	687.851,85	342.977,21
CONCESSÃO DE EMPRÉSTIMOS E FINANCIAMENTOS	0,00	0,00
OUTROS DESEMBOLSOS DE INVESTIMENTOS	0,00	0,00
RESTOS A PAGAR	0,00	293.340,00
FLUXO DE CAIXA LÍQUIDO DAS ATIVIDADES DE INVEST (II)	(687.851,85)	(636.317,21)
FLUXO DE CAIXA DAS ATIVIDADES DE FINANCIAMENTO		
INGRESSOS	0,00	0,00
Operações de Crédito	0,00	0,00
DESEMBOLSOS	0,00	0,00
Amortização / Refinanciamento da Dívida	0,00	0,00
RESTOS A PAGAR	0,00	0,00
FLUXO DE CAIXA LÍQUIDO DAS ATIVIDADES DE FINANC (III)	0,00	0,00
APURAÇÃO DO FLUXO DE CAIXA DO PERÍODO		
GERAÇÃO LÍQUIDA DE CAIXA E EQUIV DE CAIXA (I+II+III)	288.175,41	(121.009,67)
CAIXA E EQUIVALENTE DE CAIXA INICIAL	682.771,35	803.781,02
CAIXA E EQUIVALENTE DE CAIXA FINAL	970.946,76	682.771,35

Francisco Gomes Ferreira
Chefe Financeiro
CRC 15P243132/O-7

GILMAR ROTTA
Presidente
da Câmara de Vereadores de
Piracicaba



CAMARA VEREADORES PIRACICABA

Demonstração Da Dívida Flutuante - Anexo 17

BALANÇO / 2019

Analítico

Balanço 2019 - Analítico - Balanço

DESCRIÇÃO	Saldo do Período Anterior	MOVIMENTO DO PERÍODO		Saldo para o Período Seguinte
		Inscrição	Baixa	
OBRIGAÇÕES TRABALHISTAS, PREVIDENCIÁRIAS E ASSISTE	0,00	28.292.494,38	(28.292.494,38)	0,00
PESSOAL A PAGAR	0,00	23.747.845,29	(23.747.845,29)	0,00
PESSOAL A PAGAR	0,00	23.747.845,29	(23.747.845,29)	0,00
SALÁRIOS, REMUNERAÇÕES E BENEFÍCIOS (F)	0,00	21.298.031,47	(21.298.031,47)	0,00
DECIMO TERCEIRO SALÁRIO (P)	0,00	1.258.087,47	(1.258.087,47)	0,00
FÉRIAS	0,00	1.191.726,35	(1.191.726,35)	0,00
BENEFÍCIOS PREVIDENCIÁRIOS A PAGAR	0,00	194.185,07	(194.185,07)	0,00
BENEFÍCIOS PREVIDENCIÁRIOS A PAGAR (F)	0,00	194.185,07	(194.185,07)	0,00
ENCARGOS SOCIAIS A PAGAR	0,00	4.350.464,02	(4.350.464,02)	0,00
CONTRIBUIÇÕES AO RGPS A PAGAR	0,00	2.803.564,78	(2.803.564,78)	0,00
CONTRIBUIÇÕES AO RGPS – CONTRIBUIÇÃO SOBRE SALÁRIO	0,00	2.803.564,78	(2.803.564,78)	0,00
FGTS	0,00	6.343,08	(6.343,08)	0,00
FGTS (F)	0,00	6.343,08	(6.343,08)	0,00
CONTRIBUIÇÃO A REGIME PRÓPRIO DE PREVIDÊNCIA (RPPS)	0,00	1.540.556,16	(1.540.556,16)	0,00
CONTRIBUIÇÃO A REGIME PRÓPRIO DE PREVIDÊNCIA (RPPS)	0,00	1.540.556,16	(1.540.556,16)	0,00
SubTotal	0,00	28.292.494,38	(28.292.494,38)	0,00
FORNECEDORES E CONTAS A PAGAR A CURTO PRAZO	0,00	8.945.938,40	(8.928.519,28)	17.419,12
FORNECEDORES E CONTAS A PAGAR NACIONAIS A CURTO PR	0,00	8.945.938,40	(8.928.519,28)	17.419,12
FORNECEDORES NACIONAIS	0,00	8.945.938,40	(8.928.519,28)	17.419,12
FORNECEDORES NÃO PARCELADOS A PAGAR (F)	0,00	8.945.938,40	(8.928.519,28)	17.419,12
SubTotal	0,00	8.945.938,40	(8.928.519,28)	17.419,12
OBRIGAÇÕES FISCAIS A CURTO PRAZO	0,00	22.622,22	(22.622,22)	0,00
OBRIGAÇÕES FISCAIS A CURTO PRAZO COM OS MUNICÍPIOS	0,00	22.622,22	(22.622,22)	0,00
OUTROS TRIBUTOS E CONTRIBUIÇÕES MUNICIPAIS A RECOL	0,00	22.622,22	(22.622,22)	0,00
SubTotal	0,00	22.622,22	(22.622,22)	0,00
DEMAIS OBRIGAÇÕES A CURTO PRAZO	0,00	7.158.836,64	(7.158.836,64)	0,00
VALORES RESTITUÍVEIS	0,00	7.093.706,76	(7.093.706,76)	0,00
CONSIGNAÇÕES	0,00	6.307.227,95	(6.307.227,95)	0,00
CONTRIBUIÇÕES AO RGPS (F)	0,00	1.219.673,18	(1.219.673,18)	0,00
IMPOSTO SOBRE A RENDA RETIDO NA FONTE - IRRF (F)	0,00	2.735.569,61	(2.735.569,61)	0,00
ISS	0,00	67.172,70	(67.172,70)	0,00
PENSÃO ALIMENTÍCIA (F)	0,00	138.866,56	(138.866,56)	0,00
PLANOS DE PREVIDÊNCIA E ASSISTÊNCIA MEDICA (F)	0,00	11.358,00	(11.358,00)	0,00
RETENÇÕES - ENTIDADES REPRESENTATIVAS DE CLASSES (0,00	404.051,08	(404.051,08)	0,00
RETENÇÕES - EMPRÉSTIMOS E FINANCIAMENTOS (F)	0,00	1.398.815,09	(1.398.815,09)	0,00
CONSIGNAÇÕES	0,00	331.721,73	(331.721,73)	0,00
DEPÓSITOS NÃO JUDICIAIS	0,00	786.478,81	(786.478,81)	0,00
OUTROS DEPÓSITOS (F)	0,00	786.478,81	(786.478,81)	0,00
OUTRAS OBRIGAÇÕES A CURTO PRAZO	0,00	65.129,88	(65.129,88)	0,00
DIÁRIAS A PAGAR (F)	0,00	50.606,07	(50.606,07)	0,00
SUPRIMENTOS DE FUNDOS A PAGAR (F)	0,00	14.523,81	(14.523,81)	0,00
SubTotal	0,00	7.158.836,64	(7.158.836,64)	0,00
TOTAL	0,00	44.419.891,64	(44.402.472,52)	17.419,12

Francisco Gomes Ferreira
Chefe Financeiro
CRC SP243132/O-7

GILMAR ROTTA
Presidente
da Câmara de Vereadores de
Piracicaba