



Prefeitura do Município de Piracicaba

ESTADO DE SÃO PAULO - BRASIL
SECRETARIA MUNICIPAL DE FINANÇAS

Piracicaba, 22 de Abril de 2021.

Ofício n.º 015/2021/SEMF1

Ao Exmo. Sr.
Gilmar Rotta.
DD. Presidente da Câmara de Vereadores de Piracicaba

Prezado senhor:

Encaminhamos a essa Egrégia Casa de Leis os Balanços Financeiro, Orçamentário, Patrimonial e Demonstração das Variações Patrimoniais, Dívida Fundada e Dívida Flutuante, desta Prefeitura - Administração Direta+Fundos e Consolidado - referente ao exercício de 2020.

Atenciosamente,

Adriana G. Paes Mascarim
Divisão de Contabilidade - SEMF1
Contadora - CRC ISP 183.108/0-3

002019 1/2 * 22/04/2021 15:30 * PROTOCOLO CENTRAL
CAMARA DE VEREADORES DE PIRACICABA/SP - ADM. VIA 1/2

Diacriminação	Nº Processo/Contrato/ Parcelamento	Legislação	Data Assinatura	Data Final Prevista	Prazo	Valores Contratados	SALDO INICIAL			MOVIMENTAÇÕES A CRÉDITO NO EXERCÍCIO			MOVIMENTAÇÕES A DÉBITO NO EXERCÍCIO			SALDO FINAL 31-dez-28
							31-dez-19	Res.Juizas (Atualização Monetária)	Liberações e Inscrições	Outros (*)	Pago. Principal	Pago. Juros	Outros (*)	31-dez-19	Res.Juizas (Atualização Monetária)	
PARCELAMENTO PREVIDENCIÁRIO							33.357.378,34	254.214,38	0,00	0,00	592.756,71	514.945,94	0,00	32.513.482,87		
PMP - INSS-REM - PGMN	1234831		28/07/2017	31/03/2033	288	36.144.795,57	16.409.823,08	489.459,68			422.121,86	448.547,46		15.948.612,44		
PMP - INSS-REM - RFB	1388872804/2817-23		28/07/2017	28/02/2033	200	26.835.859,16	9.567.642,61	-155.244,18			168.835,05	66.398,88		9.185.363,98		
PARCELAMENTO TRIBUTÁRIO							26.945.259,88	479.695,88	0,00	0,00	1.444.894,12	2.746.978,59	0,00	13.033.486,84		
PMP - PASEP-RT - RFB	DI		10/02/2017	31/01/2027	120	22.392.921,41	21.358.976,46	334.532,93			1.192.849,18	1.811.847,33		18.681.315,94		
PMP - PASEP-PARCELAMENTO ORDINÁRIO - RFB	13.888-882284/200503		11/04/2019	31/03/2024	60	2.225.087,80	1.256.349,50	58.382,23			159.819,38	313.985,31		2.839.243,84		
PMP - PASEP-PARCELAMENTO ORDINÁRIO - PGMN	2389937		11/03/2019	31/01/2024	59	4.197.986,82	3.657.327,54	94.788,11			291.726,46	621.737,95		1.512.927,86		
PARCELAMENTO TRABALHISTA							7.312.659,33	179.183,73	0,00	0,00	1.849.885,84	33.945,86	0,00	6.487.931,34		
PMP - DÉBITOS TRABALHISTAS - PGMN	1379196		11/08/2017	31/08/2038	158	2.411.887,94	1.732.495,53	42.832,38			148.959,18	33.945,86		3.688.421,88		
PMP - FGTS - EEF	2014002009		09/05/2014	09/05/2029	168	7.472.981,57	5.580.163,88	136.271,32			988.927,66			4.887.587,46		
FINANCIAMENTOS E EMPRÉSTIMOS							78.557.886,09	5.324.498,48	12.442.995,57	0,00	2.758.147,95	2.622.337,15	0,00	82.945.192,96		
PMP - C.E.F. - PRO TRANSPORTE - MOBILIDADE URBANA	0488.331/33/2D14		13/02/2014	13/11/2037	240	52.687.000,88	42.317.779,98	4.886.389,87	7.278.424,66		692.655,78	1.814.821,36		51.167.115,45		
PMP - E.E.F. - PRD-TRANSPORTE - PAVIMENTAÇÃO DE VIAS	0412.575-64/2815		10/12/2015	02/06/2038	240	18.800.000,08	6.905.142,81	652.583,52	484.549,08		107.721,95	382.446,87		7.632.486,59		
PMP - CEF - PROGRAMA FINISA	006/71813-4		04/06/2020	04/07/2030	120	15.886.000,00	8,00	14.026,93	1.878.839,89		0,00	7.669,52		1.084.987,38		
PMP - B. BRASIL - EPAC - PAVIMENTAÇÃO DE VIAS	28/02000-7		30/05/2017	15/05/2024	83	18.828.042,19	6.581.126,80	474.980,43			1.449.037,16	497.995,48		5.029.174,47		
PMP - B. BRASIL - PROGRAMA EFICIÊNCIA MUNICIPAL	20/028D1-5		09/09/2019	18/09/2024	60	7.880.000,08	3.224.950,00	96.513,05	3.689.381,94		587.338,94	8,88		6.522.914,65		
OUTRAS DÍVIDAS CONTRATUAIS							0,00	0,00	27.698.818,24	0,00	14.271.621,99	8,88		13.427.196,25		
PMP - PARCELAMENTO TRANSPORTE COLETIVO DE PIRACICABA SPE LT 94D21/2028			07/05/2028	31/12/2823	40	29.826.880,08	8,00	0,00	27.698.818,24		14.271.621,99	8,88		13.427.196,25		
PRECATÓRIOS JUDICIAIS							14.867.256,65	2.888.788,99	31.719.649,59	0,00	29.421.828,33	0,00		19.173.778,90		
PMP - PRECATÓRIOS							14.867.256,65	2.888.788,99	31.719.649,59		29.421.828,33			39.173.778,98		
TOTAL DA DÍVIDA FUNDADA - CONSOLIDAÇÃO							156.907.165,62	8.246.208,93	71.861.463,48	0,80	49.728.734,94	5.917.895,54	0,08	177.501.467,56		

Adriana Paes Mascarin


Adriana G. Paes Mascarin
Divisão de Contabilidade - SEMFI
Contadora - CRC ISP 183.106/0-3

Barjas Negri

BARJAS NEGRÍ
CPF-811.264.978-00
Prefeito

TÍTULOS	SALDO DO EXERCÍCIO ANTERIOR	MOVIMENTO DO EXERCÍCIO INSCRIÇÃO R\$	BAIXA R\$	SALDO PARA O EXERCÍCIO SEGUINTE
RESTOS A PAGAR				
RESTOS A PAGAR PROCESSADOS	19.417.631,08	8.417.424,63	19.417.631,08	8.417.424,63
RESTOS A PAGAR NÃO PROCESSADOS	40.037.628,61	56.013.853,28	38.563.198,77	57.488.283,12
SUBTOTAL	59.455.259,69	64.431.277,91	57.980.829,85	65.905.707,75
SERVIÇO DA DÍVIDA				
SERVIÇO DA DÍVIDA A PAGAR	21.689,38	6.112.633,44	6.134.322,82	
SUBTOTAL	21.689,38	6.112.633,44	6.134.322,82	
PRECATÓRIOS				
PRECATÓRIOS A PAGAR	1.986.531,68	21.603.077,28	17.755.515,78	5.834.093,18
SUBTOTAL	1.986.531,68	21.603.077,28	17.755.515,78	5.834.093,18
OUTROS CREDORES				
ENTIDADES E AGENTES		139.659.955,59	139.659.955,59	
SUBTOTAL		139.659.955,59	139.659.955,59	
CONSIGNAÇÕES E DEPÓSITOS				
CONSIGNAÇÕES	9.203.371,23	229.996.511,83	234.724.007,40	4.475.875,66
DEPÓSITOS DE DIVERSAS ORIGENS	9.562.587,07	12.281.956,72	12.309.783,85	9.534.759,94
SUBTOTAL	18.765.958,30	242.278.468,55	247.033.791,25	14.010.635,60
TOTAL	80.229.439,05	474.085.412,77	468.564.415,29	85.750.436,53

As notas explicativas são partes integrantes das demonstrações contábeis


 Adriana G. Paes Mascarin
 Divisão de Contabilidade - SEMFI
 Contadora - CRC ISP 183.768/0-3


 BARJAS NEGRÍ
 CPF: 611.264.978-00
 Prefeito

PREFEITURA DO MUNICÍPIO DE PIRACICABA
BALANÇO FINANCEIRO
DIRETA + FUNDOS


PÁGINA:


DATA EMISSÃO: 05/04/2021


PERÍODO (MÊS): DEZEMBRO.

EXERCÍCIO: 2021

INGRESSOS		DISPÊNDIOS	
ESPECIFICAÇÃO	Exercício Atual	Exercício Anterior	ESPECIFICAÇÃO
Receita Orçamentária (I)	371.206.265,01	1.490.534.667,67	Despesa Orçamentária (VI)
Ordinária	300.200.348,99	1.114.389.232,90	Ordinária
Vinculada	116.944.523,23	500.982.706,00	Vinculada
Alienação de Bens	148,33	6.328,27	Alienação de Bens
Contribuição de Intervenção no Domínio Econômico	27.327,97	203.633,10	Contribuição de Intervenção no Domínio Econômico
Recursos Vinculados à Educação	73.653.008,73	223.448.638,30	Recursos Destinados à Educação
Recursos Vinculados à Saúde	39.558.560,74	209.254.470,23	Recursos Destinados à Saúde
Recursos Vinculados à Transição	2.109.439,73	13.425.960,07	Recursos Destinados à Transição
Recursos Vinculados à Seguridade Social	552.019,22	4.536.710,09	Recursos Destinados à Seguridade Social
Recursos Vinculados à Previdência Social			Recursos Destinados à Previdência Social
Royalties da Exploração do Petróleo e Gás Natural	294.692,94		Royalties da Exploração do Petróleo e Gás Natural
Convênio com Recursos Ordinários	649.354,63	50.106.945,94	Convênio com Recursos Ordinários
Transferências Especiais da União	99.970,94		Desvinculação de Receitas Municipais - DRM
(-)Deduções da Receita	-45.938.607,21	-124.837.271,23	Transferências Especiais da União
Transferências Financeiras Recebidas (II)	821.245.415,76	2.048.238.511,53	Transferências Financeiras Concedidas (VII)
Transferências Recebidas para a Execução Orçamentária			Transferências Concedidas para a Execução Orçamentária
Transferências Recebidas Independentes de Execução Orçamentária			Transferências Concedidas Independentes de Execução Orçamentária
Outras Transferências Recebidas			Outras Transferências Concedidas
Recebimentos Extra-Orçamentários (III)	821.245.415,76	2.048.238.511,53	Pagamentos Extra-Orçamentários (VIII)
Inscrição de Restos a Pagar Não Processados		56.013.853,28	Pagamentos de Restos a Pagar Não Processados
Inscrição de Restos a Pagar Processados		8.417.424,63	Pagamentos de Restos a Pagar Processados
Depósitos Restituíveis e Valores Vinculados	55.548.121,31	242.278.468,55	Depósitos Restituíveis e Valores Vinculados
Outros Recebimentos Extraorçamentários	765.697.294,45	1.741.528.765,07	Outros Pagamentos Extraorçamentários
Saldo em Espécie do Exercício Anterior (IV)	171.703.095,77	73.080.382,72	Saldo em Espécie para o Exercício Seguinte (IX)
Caixa e Equivalentes de Caixa	171.550.955,03	72.892.118,02	Caixa e Equivalentes de Caixa
Aplicações Financeiras de Liquidez Imediata	152.140,74	188.264,70	Aplicações Financeiras de Liquidez Imediata
Investimentos e Aplicações Temporárias a Curto Prazo			Investimentos e Aplicações Temporárias a Curto Prazo
TOTAL (V) = (I+II+III+IV)	1.364.154.776,54	3.611.853.561,92	TOTAL (X) = (VI+VII+VIII+IX)
			1.364.154.776,54


Adriana G. Paes Mascarin
Divisão de Contabilidade - SEMFI
Contadora - CRC 1SP 183.108/0-3


Edina Trindade de Oliveira Pereira
Secretária de Dep. Adm. Financeiro
Secretaria Municipal de Finanças


BARNAS NEGRI
CPF: 611.264.978-00
Prefeito

PREFEITURA DO MUNICÍPIO DE PIRACICABA
BALANÇO FINANCEIRO
DIRETA + FUNDOS

EXERCÍCIO: 2021


PERÍODO (MÊS): DEZEMBRO.


DATA EMISSÃO: 05/04/2021

PÁGINA:

ANEXO 13 A

DISCRIMINAÇÃO	MOVIMENTO DO PERÍODO		RESULTADO DO PERÍODO	
	DÉBITO	CRÉDITO	RECEITA	DESPESA
ATIVO CIRCULANTE				
Créditos a Curto Prazo	473.355.096,66	220.426.563,61		252.928.533,05
Demais Créditos e Valores a Curto Prazo	252.419.855,58	2.881.829,84		249.538.025,74
Estoques	217.960.370,33	216.893.594,16		1.066.776,17
ATIVO NÃO-CIRCULANTE				
Créditos a Longo Prazo	2.974.870,75	651.139,61		2.323.731,14
Investimentos	12.503.947,66	11.907.799,20	6.356.175,61	6.952.324,07
Imobilizado	4.146.372,82	10.502.548,43	6.356.175,61	
Intangível	8.357.574,84	1.405.250,77		6.952.324,07
PASSIVO CIRCULANTE				
Obrigações Trabalhistas, Previdenciárias e Assistenciais	343.420.007,76	371.049.804,77	34.460.578,54	6.830.781,53
Empréstimos e Financiamentos a Curto Prazo	221.036.039,82	214.205.258,29		6.830.781,53
Fornecedores e Contas a Pagar	2.574.047,80	2.580.723,07	6.675,27	
Obrigações Fiscais de Curto Prazo	83.285.668,75	117.620.788,82	34.335.120,07	
Provisões a Curto Prazo	5.898.836,82	5.898.836,82		
Demais Obrigações a Curto Prazo	30.625.414,57	30.744.197,77	118.783,20	
PASSIVO NÃO-CIRCULANTE				
Obrigações Trabalhistas, Previdenciárias e Assistenciais	11.238.677,23	10.555.716,36	4.110.015,68	4.792.976,55
Empréstimos e Financiamentos a Longo Prazo	2.651.885,83	1.780.576,10		871.309,73
Fornecedores a Longo Prazo	3.633.139,62	7.743.155,30	4.110.015,68	
Obrigações Fiscais a Longo Prazo	3.816.660,00	960.667,49		2.855.992,51
Provisões	1.092.830,15	67.130,91		1.025.699,24
Demais Obrigações a Longo Prazo	44.161,63	4.186,56		
Varição Patrimonial Aumentativa Diferida	4.806.420.244,93	4.823.473.130,17	17.052.885,24	
PATRIMÔNIO LÍQUIDO				
VARIAÇÃO PATRIMONIAL DIMINUTIVA				
VARIAÇÃO PATRIMONIAL AUMENTATIVA				
TOTAL	5.672.673.924,60	6.166.866.603,85	765.697.294,45	271.504.615,20


Adriana G. Paes Mascarin
Divisão de Contabilidade - SEMFI
Contadora - CRC ISP 183.108/0-3


Barjas Negri
CPF: 611.264.978-00
Prefeito

As notas explicativas são partes integrantes das demonstrações contábeis

PREFEITURA DO MUNICÍPIO DE PIRACICABA
BALANÇO ORÇAMENTÁRIO
DIRETA + FUNDOS

EXERCÍCIO: 2020


PERÍODO (MÊS): DEZEMBRO

DATA EMISSÃO: 26/03/2021


PÁGINA: 1

RECEITAS ORÇAMENTÁRIAS	PREVISÃO INICIAL	PREVISÃO ATUALIZADA (a)	RECEITAS REALIZADAS (b)	SALDO c = (b-a)
RECEITAS CORRENTES	1.471.048.000,00	1.471.048.000,00	1.477.756.742,64	6.708.742,64
RECEITA TRIBUTÁRIA	535.615.000,00	535.615.000,00	482.178.282,50	(53.436.797,50)
Impostos	477.600.000,00	477.600.000,00	440.254.296,66	(37.345.703,34)
Taxas	56.515.000,00	56.515.000,00	41.895.728,63	(14.619.271,37)
Contribuição de Melhoria	1.500.000,00	1.500.000,00	28.177,21	(1.471.822,79)
RECEITA DE CONTRIBUIÇÕES				
Contribuições Sociais				
Contribuições Econômicas				
Contribuição para o Custeio do serviço de Iluminação Pública				
RECEITA PATRIMONIAL	6.175.000,00	6.175.000,00	1.044.847,82	(5.130.152,18)
Exploração do Patrimônio Imobiliário do Município	375.000,00	375.000,00	369.700,41	(5.299,59)
Valores Mobiliários	5.800.000,00	5.800.000,00	675.147,41	(5.124.852,59)
Delegação de Serviços Públicos Mediante Concessão, Permissão, Autorização ou Licença				
Exploração de Recursos Naturais				
Exploração do Patrimônio Intangível				
Cessão de Direitos				
Demais Receitas Patrimoniais				
RECEITA AGRÍCOLA				
RECEITA INDUSTRIAL				
RECEITA DE SERVIÇOS	1.088,88	1.000,00	65.750,00	64.750,00
TRANSFERÊNCIAS CORRENTES	896.323.800,08	896.323.800,00	976.235.681,39	79.911.881,39
Transferências da União e de suas Entidades	243.554.800,00	243.554.800,00	349.881.657,80	106.326.857,80
Transferências dos Estados e do Distrito Federal e de suas Entidades	483.584.000,00	483.584.000,00	451.999.130,81	(31.584.869,19)
Transferências dos Municípios e de suas Entidades	1.185.000,00	1.185.000,00	1.189.569,60	4.569,60
Transferências de Instituições Privadas				
Transferências de Outras Instituições Públicas				
Transferências do Exterior	168.000.000,00	168.000.000,00	173.165.323,18	5.165.323,18
Transferências de Pessoas Físicas				
Transferências Provenientes de Depósitos Não Identificados				
OUTRAS RECEITAS CORRENTES	32.933.200,00	32.933.200,00	18.232.260,93	(14.700.939,07)
Multas Administrativas, Contratuais e Judiciais	23.722.200,00	23.722.200,00	11.689.848,48	(12.032.351,52)
Indenizações, Restituições e Ressarcimentos	1.200.000,00	1.200.000,00	679.757,46	(520.242,54)
Bens, Direitos e Valores Incorporados ao Patrimônio Público	30.000,00	30.000,00	2.210,00	(27.790,00)
Demais Receitas Correntes	7.981.000,00	7.981.000,00	5.860.444,99	(2.120.555,01)
RECEITAS DE CAPITAL	24.255.000,00	24.255.000,00	18.391.204,38	(5.863.795,62)
OPERAÇÕES DE CRÉDITO	17.700.000,88	17.700.000,00	12.442.995,57	(5.257.004,43)
Operações de Crédito Internas	17.700.000,00	17.700.000,00	12.442.995,57	(5.257.004,43)
Operações de Crédito Externas				
ALIENAÇÃO DE BENS	1.000.000,00	1.000.000,00	16.398,84	(983.601,16)
Alienação de Bens Móveis	1.000.000,00	1.000.000,00		(1.000.000,00)
Alienação de Bens Imóveis			16.398,84	16.398,84
Alienação de Bens Intangíveis				
AMORTIZAÇÕES DE EMPRÉSTIMOS				
TRANSFERÊNCIAS DE CAPITAL	5.555.088,00	5.555.000,00	5.931.889,97	376.809,97
Transferências da União e de suas Entidades	4.205.000,00	4.205.000,00	3.352.599,38	(852.400,62)
Transferências dos Estados e do Distrito Federal e de suas Entidades	1.350.000,00	1.350.000,00	2.579.210,59	1.229.210,59
Transferências dos Municípios e de suas Entidades				
Transferências de Instituições Privadas				
Transferências de Outras Instituições Públicas				
Transferências do Exterior				
Transferências de Pessoas Físicas				
Transferências Provenientes de Depósitos Não Identificados				
OUTRAS RECEITAS DE CAPITAL				
Integralização do Capital Social				
Demais Receitas de Capital				
SUBTOTAL DAS RECEITAS (I)	1.495.303.000,00	1.495.303.000,00	1.496.147.947,02	844.947,02
REFINANCIAMENTO (II)				
OPERAÇÕES DE CRÉDITO INTERNAS				
OPERAÇÕES DE CRÉDITO EXTERNAS				
SUBTOTAL COM FINANCIAMENTO (III) = (I+II)	1.495.303.000,00	1.495.303.000,00	1.496.147.947,02	844.947,02
DÉFICIT (IV)				
TOTAL (V) = (III + IV)	1.495.303.000,00	1.495.383.800,00	1.496.147.947,82	844.947,82
SALDOS DE EX. ANTERIORES				
(UTILIZADOS PARA CRÉDITOS ADICIONAIS)	28.892.278,00			
Recursos Arrecadados em Exercícios Anteriores				
Superávit Financeiro	28.892.270,00			
Reabertura de créditos adicionais				

Base de informações retorne a 01/01/2021



Adriana G. Paes Mascarim
Divisão de Contabilidade - SEMFI
Contador - CRC 15P 122.103/0-3



Barjas Negri
Prefeito Municipal de Piracicaba
Depto. Admin. Financeira
Secretaria Municipal de Finanças



BARJAS NEGRI
CPF: 611.264.978-00
Prefeito

PREFEITURA DO MUNICÍPIO DE PIRACICABA
BALANÇO ORÇAMENTÁRIO
DIRETA + FUNDDS

EXERCÍCIO: 2020

PERÍODO (MÊS): DEZEMBRO.

DATA EMISSÃO: 26/03/2021

PÁGINA: 2

DESPESAS ORÇAMENTÁRIAS	DOTAÇÃO INICIAL (d)	DOTAÇÃO ATUALIZADA (e)	DESPESAS EMPENHADAS (f)	DESPESAS LIQUIDADAS (g)	DESPESAS PAGAS (h)	SALDO DA DOTAÇÃO (i)=(e-f)
DESPESAS CORRENTES	1.284.117.932,00	1.389.387,48 1,84	1.227.403.552,49	1.191.515.313,15	1.183.512.108,16	161.983.929,35
PESSOAL E ENCARGOS SOCIAIS	628.969.500,00	656.736.548,63	612.870.889,89	612.870.009,89	685.789.818,26	43.866.530,74
JUROS E ENCARGOS DA DÍVIDA	5.500.080,88	4.882.500,00	4.829.996,24	4.823.328,97	4.823.320,97	52.503,76
OUTRAS DESPESAS CORRENTES	649.648.432,00	727.768.441,21	689.703.546,36	573.821.982,29	572.899.768,93	118.064.894,85
DESPESAS DE CAPITAL	54.099.068,00	83.229.445,83	50.573.040,04	30.447.426,10	30.033.206,46	32.656.405,79
INVESTIMENTOS	54.099.068,00	83.229.445,83	50.573.040,04	30.447.426,10	30.033.206,46	32.656.405,79
INVERSÕES FINANCEIRAS						
RESERVA DE CONTINGÊNCIA	1.000.000,80					
RESERVA DO RPPS						
SUBTOTAL DAS DESPESAS (VI)	1.339.217.000,08	1.472.616.927,67	1.277.976.592,53	1.221.962.739,25	1.213.545.314,62	194.640.335,14
AMORTIZAÇÃO DA DÍVIDA/ REFINANCIAMENTO (VII)	8.500.000,00	8.897.500,88	8.045.704,79	8.045.704,79	8.045.704,79	51.795,21
Amortização da Dívida Interna	8.500.000,00	8.097.500,00	8.045.704,79	8.845.704,79	8.045.704,79	51.795,21
Dívida Mobiliária						
Outras Dívidas	8.500.000,00	8.097.500,00	8.045.704,79	8.045.704,79	8.045.704,79	51.795,21
Amortização da Dívida Externa						
Dívida Mobiliária						
Outras Dívidas						
SUBTOTAL CDM REFINANCIAMENTO (VIII) = (VI + VII)	1.347.717.000,88	1.480.714.427,67	1.286.022.297,32	1.230.008.444,04	1.221.591.819,41	194.692.130,35
SUPERÁVIT (IX)	147.586.000,88	14.588.572,33	218.125.649,70			
TOTAL (X) = (VIII + IX)	1.495.303.000,00	1.495.303.000,00	1.496.147.947,02	1.230.008.444,04	1.221.591.019,41	194.692.130,35
RESERVA DO RPPS						

ANEXO 1 - DEMONSTRATIVO DE EXECUÇÃO DOS RESTOS A PAGAR NÃO PROCESSADOS:

RESTOS A PAGAR NÃO PROCESSADOS	INSCRITOS		LIQUIDADOS (e)	PAGOS (d)	CANCELADOS (c)	SALDO (f)=(a+b-c-e)
	EM EXERCÍCIOS ANTERIORES (a)	EM 31 DE DEZEMBRO DO EXERCÍCIO (b)				
DESPESAS CORRENTES	23.134.328,35	35.888.239,34	16.682.210,62	16.682.210,62	5.895.257,73	36.445.099,34
PESSOAL E ENCARGOS SOCIAIS						
JUROS E ENCARGOS DA DÍVIDA		6.675,27				6.675,27
OUTRAS DESPESAS CORRENTES	23.134.328,35	35.881.564,07	16.682.210,62	16.682.210,62	5.895.257,73	36.438.424,07
DESPESAS DE CAPITAL	16.983.308,26	20.125.613,94	13.047.822,15	13.847.822,15	2.937.988,27	21.043.183,78
INVESTIMENTOS	16.903.180,26	20.125.613,94	13.047.822,15	13.047.822,15	2.937.908,27	21.043.183,78
INVERSÕES FINANCEIRAS						
AMORTIZAÇÃO DA DÍVIDA						
TOTAL	40.037.628,61	56.013.853,28	29.730.032,77	29.730.032,77	8.833.166,00	57.488.283,12

ANEXO 2 - DEMONSTRATIVO DE EXECUÇÃO DOS RESTOS A PAGAR PROCESSADOS E NÃO PROCESSADOS LIQUIDADOS:


RESTOS A PAGAR PROCESSADOS E NÃO PROCESSADOS LIQUIDADOS	INSCRITOS		PAGOS (c)	CANCELADOS (d)	SALDO (e)=(a+b-c-d)
	EM EXERCÍCIOS ANTERIORES (a)	EM 31 DE DEZEMBRO DO EXERCÍCIO (b)			
DESPESAS CORRENTES	19.170.648,27	8.003.204,99	19.159.557,89	11.090,38	8.003.184,99
PESSOAL E ENCARGOS SOCIAIS	12.334.127,23	7.080.991,63	12.333.474,40	652,83	7.088.991,63
JUROS E ENCARGOS DA DÍVIDA					
OUTRAS DESPESAS CORRENTES	6.836.521,04	922.213,36	6.826.083,49	18.437,55	922.213,36
DESPESAS DE CAPITAL	246.982,81	414.219,64	246.982,81		414.219,64
INVESTIMENTOS	197.145,58	414.219,64	197.145,58		414.219,64
INVERSÕES FINANCEIRAS					
AMORTIZAÇÃO DA DÍVIDA	49.837,31		49.837,31		
TOTAL	19.417.631,08	8.417.424,63	19.406.540,70	11.090,38	8.417.424,63


As notas explicativas são partes integrantes das demonstrações contábeis

Aspectos Relevantes das Demonstrações Contábeis:

1.1 Conforme DCASP da STN - Parte V página 7, no Balanço Orçamentário as receitas deverão ser informadas pelos valores líquidos das respectivas deduções.

Base de Informações referente a 03/03/2021


Carlos Augusto Muscarini
Diretor de Contabilidade - SIM
CNPJ nº 07.093.121/0001-90


Barjas Negri
Diretor de Planejamento Financeiro
Secretaria Municipal de Finanças

BARJAS NEGRI
CPF: 611.264.978-00
Prefeito

PREFEITURA DO MUNICÍPIO DE PIRACICABA
BALANÇO PATRIMONIAL
01 - DIRETA + FUNDOS

EXERCÍCIO: 2020

PERÍODO (MÊS): DEZEMBRO..

DATA EMISSÃO: 30/03/2021

PÁGINA: 1

ATIVO			PASSIVO		
ESPECIFICAÇÃO	Exercício Atual	Exercício Anterior	ESPECIFICAÇÃO	Exercício Atual	Exercício Anterior
Ativo Circulante			Passivo Circulante		
Caixa e Equivalentes de Caixa	171.703.095,77	73.080.382,72	Obrigações Trabalhistas, Previdenciárias e Assistenciais a Pagar a Curto Prazo	32.181.280,45	30.323.758,51
Caixa			Empréstimos e Financiamentos a Curto Prazo		21.689,38
Bancos Conta Movimento	171.550.955,03	72.892.118,02	Fornecedores e Contas a Pagar a Curto Prazo	1.881.102,36	11.602.977,11
Aplicações Financeiras	152.140,74	188.264,70	Obrigações Fiscais a Curto Prazo		
Fundos de Investimentos			Obrigações de Repartição a Outros Entes		
Créditos a Curto Prazo	2.276.437,12	92.174.553,14	Provisões a Curto Prazo		
Rede Arrecadadora			Demais Obrigações a Curto Prazo	14.010.635,60	18.765.958,30
Clientes					
Créditos Tributários a Receber	2.271.888,32	92.170.004,34			
Divida Ativa Tributária					
Divida Ativa não Tributária					
Créditos de Transferências a Receber					
Empréstimos e Financiamentos Concedidos	4.548,80	4.548,80			
(-) Ajuste de Perdas de Créditos a Curto Prazo			Total do Passivo Circulante	48.073.018,41	60.714.383,30
Demais Créditos e Valores a Curto Prazo	29.087.329,27	32.728.384,92	Passivo Não Circulante		
Investimentos e Aplicações Temporárias a Curto Prazo			Obrigações Trabalhistas, Previdenciárias e Assistenciais a Pagar a Longo Prazo	38.937.898,49	41.255.841,67
Estoques	57.072.988,58	41.902.246,56	Empréstimos e Financiamentos a Longo Prazo	71.436.608,46	59.546.065,01
VPD Pagas Antecipadamente			Fornecedores a Longo Prazo	19.514.455,41	281.363,92
Total do Ativo Circulante	260.139.850,74	239.885.567,34	Obrigações Fiscais a Longo Prazo	23.033.486,04	26.945.255,50
Ativo Não Circulante			Provisões a Longo Prazo		
<u>Ativo Realizável a Longo Prazo</u>	1.948.952.190,98	1.797.926.302,24	Demais Obrigações a Longo Prazo	1.600.423,88	1.732.495,53
Créditos a Longo Prazo	1.947.519.799,94	1.796.491.447,36	Resultado Deferido		
Clientes					
Créditos Tributários a Receber			Total do Passivo Não Circulante	154.522.872,28	129.761.021,63
Divida Ativa Tributária	1.990.292.752,48	1.842.189.525,79	TOTAL DO PASSIVO	202.595.890,69	190.475.404,93
Divida Ativa não Tributária					
Empréstimos e Financiamentos Concedidos			PATRIMÔNIO LÍQUIDO		
(-) Ajuste de Perdas de Créditos a Longo Prazo	(42.772.952,54)	(45.698.078,43)	ESPECIFICAÇÃO	Exercício Atual	Exercício Anterior
Demais Créditos e Valores a Longo Prazo			Patrimônio Social e Capital Social		
Investimentos e Aplicações Temporárias a Longo Prazo	1.432.391,04	1.434.854,88	Adiantamento para Futuro Aumento de Capital		
Estoques			Reservas		
VPD Pagas Antecipadamente			Reservas de Capital		
<u>Investimentos</u>			Reservas de Lucros		
Participações Permanentes			Demais Reservas		
Participações Avaliadas pelo Método de Equivalência Patrimonial			Ajustes de Avaliação Patrimonial		
Participações Avaliadas pelo Método de Custo			Resultados Acumulados	2.777.973.064,61	2.581.165.026,10
Propriedades para Investimento			Superavits ou Deficits do Exercício	297.768.381,73	388.726.188,47
Demais Investimentos Permanentes			Superavits ou Deficits de Exercícios Anteriores	2.581.165.026,10	2.247.626.231,03
<u>Imobilizado</u>	770.636.913,58	733.828.561,45	Ajustes de exercícios anteriores	(100.960.343,22)	(55.187.393,40)
Bens Móveis	156.382.097,64	144.757.015,57	(-) Ações/Cotas em Tesouraria		
Bens Imóveis	614.254.815,94	589.071.545,88			
(-) Depreciação, Exaustão e Amortização Acumuladas					
<u>Intangível</u>	840.000,00		TOTAL DO PATRIMÔNIO LÍQUIDO	2.777.973.064,61	2.581.165.026,10
Softwares	840.000,00		TOTAL DO PASSIVO E DO PATRIMÔNIO LÍQUIDO	2.980.568.955,30	2.771.640.431,03
Marcas, Direitos e Patentes Industriais					
Direito de Uso de Imóveis					
Total do Ativo Não Circulante	2.720.429.104,56	2.531.754.863,69			
TOTAL DO ATIVO	2.980.568.955,30	2.771.640.431,03			

Adriana G. Paes Mascarin
Adriana G. Paes Mascarin
Divisão de Contabilidade - SEMFI
Contadora - CRC ISP 183.108/O-3

Telma Trimar de Oliveira Pereira
Telma Trimar de Oliveira Pereira
Secretaria Municipal de Finanças

BARJAS NEGRI
CPF: 611.264.978-00
Prefeito

PREFEITURA DO MUNICÍPIO DE PIRACICABA
BALANÇO PATRIMONIAL
01 - DIRETA + FUNDOS

EXERCÍCIO: 2020

PERÍODO (MÊS): DEZEMBRO..

DATA EMISSÃO: 30/03/2021

PÁGINA: 2

QUADRO DOS ATIVOS E PASSIVOS FINANCEIROS E PERMANENTES
LEI 4.320/1964

ATIVO (I)	Exercício Atual	Exercício Anterior
Ativo Financeiro	198.758.326,01	94.644.601,09
Ativo Permanente	2.781.810.629,29	2.676.995.829,94
TOTAL DO ATIVO	2.980.568.955,30	2.771.640.431,03
PASSIVO (II)	Exercício Atual	Exercício Anterior
Passivo Financeiro	85.750.436,53	80.253.889,13
Passivo Permanente	174.333.737,28	150.259.144,41
TOTAL DO PASSIVO	260.084.173,81	230.513.033,54
SALDO PATRIMONIAL (III) = (I - II)	2.720.484.781,49	2.541.127.397,49


QUADRO DAS CONTAS DE COMPENSAÇÃO
LEI 4.320/1964

ATOS POTENCIAIS ATIVOS	Exercício Atual	Exercício Anterior
Garantias e Contra garantias recebidas		
Direitos Conveniados e outros instrumentos congêneres		
Direitos Contratuais		
Outros Atos Potenciais Ativos		
TOTAL DOS ATOS POTENCIAIS ATIVOS		


ATOS POTENCIAIS PASSIVOS	Exercício Atual	Exercício Anterior
Garantias e Contra garantias concedidas		
Obrigações Conveniados e outros instrumentos congêneres		
Obrigações Contratuais	71.340.094,81	113.013.771,67
Outros Atos Potenciais Passivos		
TOTAL DOS ATOS POTENCIAIS PASSIVOS	71.340.094,81	113.013.771,67


QUADRO DO SUPERÁVIT/DÉFICIT FINANCEIRO
LEI 4.320/1964

FONTES DE RECURSOS	EXERCÍCIO ATUAL	EXERCÍCIO ANTERIOR
TESOURO	35.648.436,95	-11.622.901,39
TRANSF.E CONV.ESTADUAIS-VINCULADOS	5.162.459,23	2.073.065,97
REC.PROPRIOS FUNDOS ESPECIAIS DE DESP.-VINC.	-2.140.036,43	3.923.534,39
TRANSFERENCIAS E CONVENIOS FEDERAIS-VINCULADOS	77.229.073,04	19.453.453,85
OUTRAS FONTES DE RECURSOS	1.711.857,26	2.266.122,91
OPERACOES DE CREDITO	-8.783.452,28	-2.385.314,00
EMENDAS PARLAMENTARES INDIVIDUAIS	-140.236,50	-1.537.967,19
TESOURO - EXERCÍCIOS ANTERIORES	-216.666,68	575.479,37
TRANSF. E CONV.ESTADUAIS-VINC.(EX.ANTERIORES)	-197.271,10	-1.316,64
REC.PROPR.DE FUNDOS ESP.DESP.-VINC.(EX.ANT.)	4.213.442,16	3.378.447,72
TRANSF.E CONV.FED.-VINCULADOS (EX.ANTERIORES)	1.002.864,19	294.967,73
OUTRAS FONTES DE RECURSOS - EX. ANTERIORES	-265.530,00	0,00
OPERACOES DE CREDITO - EXERCÍCIOS ANTERIORES	0,00	-2.571,07
EMENDAS PARLAMENTARES INDIVIDUAIS-EX. ANTERIORES	-217.050,36	-13.307,93
TOTAL DAS FONTES DE RECURSOS	113.007.889,48	16.401.693,72




Adriana G. Paes Mascarin
 Divisão de Contabilidade - SEMFI
 Contadora - CRC 1SP 183.108/0-3


Tânia Trimar de Oliveira Pereira
 Diretora de Gestão Administrativa Financeira
 Secretária Municipal de Finanças



BARJAS NEGRI
 CPF: 611.264.978-00
 Prefeito

ATIVO FINANCEIRO		
TÍTULOS	VALOR	
	EXERCÍCIO ATUAL	EXERCÍCIO ANTERIOR
Caixa e Equivalentes de Caixa	171.703.095,77	73.080.382,72
Créditos e Valores	27.055.230,24	21.564.218,37
Tributos a Recuperar/Compensar	109,95	109,95
Depósitos Restituíveis e Valores Vinculados	20.395.844,29	15.249.619,89
Outros Créditos a Receber e Valores	6.659.276,00	6.314.488,53
Investimentos e Aplicações Temporárias		
TOTAL	198.758.326,01	94.644.601,09

PASSIVO FINANCEIRO		
TÍTULOS	VALOR	
	EXERCÍCIO ATUAL	EXERCÍCIO ANTERIOR
Restos a Pagar Processados/ Não Processados em Liquidação e Não Processados a Pagar	14.251.517,81	21.450.302,22
Pessoal a Pagar	5.088,81	4.704.818,58
Benefícios Previdenciários		
Benefícios Assistenciais		
Encargos Sociais	7.077.667,32	7.705.162,44
Empréstimos e Financiamentos		21.689,38
Fornecedores/Contas a Pagar	1.334.668,50	7.032.100,14
Demais Obrigações		
Precatórios		
Pessoal	5.834.093,18	1.986.531,68
Benefícios Previdenciários	5.548.426,35	374.705,11
Benefícios Assistenciais		
Fornecedores/Contas a Pagar	285.666,83	1.611.826,57
Restos a Pagar Não Processados	57.488.283,12	40.037.628,61
Obrigações Fiscais		
Valores Restituíveis	14.010.635,60	18.765.958,30
Juros e Encargos a Pagar de Empréstimo e Financiamentos		
TOTAL	85.750.436,53	80.253.889,13



Adriana G. Paes Mascarim
Divisão de Contabilidade - SEMFI
Contadora - CRC 1SP 183.108/O-3



Barjas Negri
Secretaria Municipal de Finanças



BARJAS NEGRI
CPF: 611.264.978-00
Prefeito

PREFEITURA DO MUNICÍPIO DE PIRACICABA
BALANÇO PATRIMONIAL
01 - DIRETA + FUNDOS

EXERCÍCIO: 2020


PERÍODO (MÊS): DEZEMBRO..


DATA EMISSÃO: 30/03/2021


PÁGINA: 4

ATIVO PERMANENTE		
TÍTULOS	VALOR	
	EXERCÍCIO ATUAL	EXERCÍCIO ANTERIOR
Créditos e Valores	1.951.828.336,09	1.899.830.167,05
Créditos Tributários a Receber	2.271.888,32	92.170.004,34
Clientes		
Adiantamentos Concedidos	2.005.467,47	11.137.534,99
Dívida Ativa Tributária	1.990.292.752,48	1.842.189.525,79
Dívida Ativa não Tributária		
Créditos Previdenciários a Receber		
Demais Créditos e Valores	31.180,36	31.180,36
(-) Ajustes de Perdas de Créditos e Valores	(42.772.952,54)	(45.698.078,43)
Investimento e Aplicações Temporárias	1.432.391,04	1.434.854,88
Estoques	57.072.988,58	41.902.246,56
Ativo não Circulante Mantido para Venda		
VPD Pagas Antecipadamente		
Imobilizado		
Bens Móveis	770.636.913,58	733.828.561,45
Bens Imóveis	156.382.097,64	144.757.015,57
Intangível	614.254.815,94	589.071.545,88
Diferido	840.000,00	
TOTAL	2.781.810.629,29	2.676.995.829,94

PASSIVO PERMANENTE		
TÍTULOS	VALOR	
	EXERCÍCIO ATUAL	EXERCÍCIO ANTERIOR
Obrigações Trabalhistas, Previdenciárias e Assistenciais a Pagar	47.004.264,79	48.632.619,02
Pessoal a Pagar	17.062.780,91	17.074.990,73
Benefícios Previdenciários		
Benefícios Assistenciais	-	-
Encargos Sociais	29.941.483,88	31.557.628,29
Empréstimos e Financiamentos	71.436.608,46	59.546.065,01
Fornecedores/Contas a Pagar	13.427.196,25	
Precatórios		
Pessoal	17.831.757,86	13.402.709,35
Benefícios Previdenciários	11.483.731,67	10.162.295,03
Benefícios Assistenciais	-	-
Fornecedores/Contas a Pagar	6.348.026,19	3.240.414,32
Obrigações Fiscais	23.033.486,04	26.945.255,50
Provisões		
Demais Obrigações	1.600.423,88	1.732.495,53
Resultado Diferido		
TOTAL	174.333.737,28	150.259.144,41


Adriana G. Paes Mascaram
 Divisão de Contabilidade - SEMFI
 Contadora - CRC ISP 183.108/O-3


Barjas Negri
 Secretário Municipal de Finanças


BARJAS NEGRI
 CPF: 611.264.978-00
 Prefeito

PREFEITURA DO MUNICÍPIO DE PIRACICABA
DEMONSTRAÇÃO DAS VARIAÇÕES PATRIMONIAIS
01 - DIRETA + FUNDOS

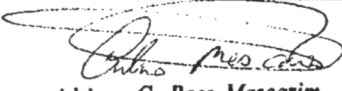
EXERCÍCIO: 2020


PERÍODO (MÊS): DEZEMBRO.

DATA EMISSÃO: 20/04/2021

PÁGINA: 2

VARIAÇÕES PATRIMONIAIS DIMINUTIVAS		
Pessoal e Encargos	623.991.211,86	613.466.871,59
Remuneração a Pessoal	498.705.049,79	490.142.485,74
Encargos Patronais	113.599.683,18	112.058.971,08
Benefícios a Pessoal	816.394,48	1.805.186,65
Outras Variações Patrimoniais Diminutivas – Pessoal e Encargos	10.870.084,41	9.460.228,12
Benefícios Previdenciários e Assistenciais	364.403,73	423.458,54
Aposentadorias e Reformas	22.573,22	21.939,54
Pensões	334.779,01	394.639,74
Benefícios de Prestação Continuada		
Benefícios Eventuais		
Políticas Públicas de Transferência de Renda		
Outros Benefícios Previdenciários e Assistenciais	7.051,50	6.879,26
Uso de Bens, Serviços e Consumo de Capital Fixo	372.232.472,93	390.924.283,36
Uso de Material de Consumo	77.726.508,33	82.323.587,27
Serviços	294.505.964,60	308.600.696,09
Depreciação, Amortização de Exaustão		
Variações Patrimoniais Diminutivas Financeiras	7.208.384,49	18.998.944,30
Juros e Encargos de Empréstimos de Financiamentos Obtidos	5.538.923,71	10.461.884,10
Juros e Encargos de Mora	988.030,87	7.428.623,46
Variações Monetárias e Cambiais		
Descontos Financeiros Concedidos		
Outras Variações Patrimoniais Diminutivas - Financeiras	681.429,91	1.108.436,74
Transferências e Delegações Concedidas	1.785.947.999,69	2.034.972.584,60
Transferências Intragovernamentais	1.575.425.715,74	1.864.452.047,89
Transferências Intergovernamentais	424.708,98	650.367,44
Transferências a Instituições Privadas	210.097.574,97	169.870.169,27
Transferências a Instituições Multigovernamentais		
Transferências a Consórcios Públicos		
Transferências ao Exterior		
Execução Orçamentária Delegada a Entes		
Outras Transferências e Delegações Concedidas		
Desvalorização e Perda de Ativos e Incorporações	583.100,05	53.862.062,42
Reavaliação, Redução a Valor Recuperável e Ajustes		
Perdas com Alienação		
Perdas Involuntárias		
Incorporação de Passivos		
Desincorporação de Ativos	583.100,05	53.862.062,42
Tributárias	12.578.649,31	13.355.375,25
Impostos, Taxas e Contribuições de Melhoria		
Contribuições	12.578.649,31	13.355.375,25
Custo das Mercadorias Vendidas, dos Produtos e de Produtos Vendidos		
Outras Variações Patrimoniais Diminutivas	10.481.779,75	8.845.965,88
Premiações	96.520,00	147.494,12
Resultado Negativo de Participações		
Incentivos	210.006,52	174.626,48
Subvenções Econômicas		
Participações e Contribuições		
VPD de Constituição de Provisões		
Diversas Variações Patrimoniais Diminutivas	10.175.253,23	8.523.845,28
TOTAL DA VARIAÇÃO PATRIMONIAL DIMINUTIVA (II)	2.813.388.001,81	3.134.849.545,94
RESULTADO PATRIMONIAL DO PERÍODO (III) = (I - II)	297.768.381,73	388.726.188,47
VARIAÇÕES PATRIMONIAIS QUALITATIVAS (decorrentes da execução orçamentária)		
	Exercício Atual	Exercício Anterior
Incorporação de ativo	43.495.248,25	51.108.285,63
Desincorporação de passivo	8.045.704,79	8.298.880,02
Incorporação de passivo	12.442.995,57	9.635.020,95
Desincorporação de ativo	16.398,84	194.353,13


Adriana G. Paes Mascarin
 Divisão de Contabilidade - SEMFI
 Contadora - CRC ISP 183.108/O-3


Bargas Negri
 Prefeito Municipal de Piracicaba

BARJAS NEGRI
 CPF: 611.264.978-00
 Prefeito

PREFEITURA DO MUNICÍPIO DE PIRACICABA
 DEMONSTRAÇÃO DAS VARIAÇÕES PATRIMONIAIS
 01 - DIRETA + FUNDOS

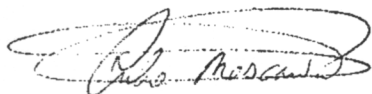
EXERCÍCIO: 2020

PERÍODO (MÊS): DEZEMBRO.


DATA EMISSÃO: 20/04/2021

PÁGINA: 1

VARIAÇÕES PATRIMONIAIS QUANTITATIVAS		
	Exercício Atual	Exercício Anterior
VARIAÇÕES PATRIMONIAIS AUMENTATIVAS		
Impostos, Taxas e Contribuições de Melhoria	549.340.503,38	508.216.891,72
Impostos	516.164.224,20	476.076.355,33
Taxas	33.148.101,97	32.074.568,46
Contribuições de Melhoria	28.177,21	65.967,93
Contribuições		
Contribuições Sociais		
Contribuições de Intervenção no Domínio Econômico		
Contribuição de Iluminação Pública		
Contribuições de Interesse das Categorias Profissionais		
Exploração e Venda de Bens, Serviços e Direitos	1.389.685,57	24.202.491,21
Venda de Mercadorias		
Venda de Produtos		
Exploração de Bens e Direitos e Prestação de Serviços	1.389.685,57	24.202.491,21
Variações Patrimoniais Aumentativas Financeiras	98.337.010,44	285.745.004,04
Juros e Encargos de Empréstimos e Financiamentos Concedidos		
Juros e Encargos de Mora	94.448.651,58	280.192.443,92
Variações Monetárias e Cambiais		
Descontos Financeiros Obtidos		
Renuneração de Depósitos Bancários e Aplicações Financeiras	966.067,77	3.303.731,39
Outras Variações Patrimoniais Aumentativas - Financeiras	2.922.291,09	2.248.828,73
Transferências e Delegações Recebidas	2.437.641.211,07	2.637.090.331,28
Transferências Intragovernamentais	1.453.406.499,30	1.759.263.348,35
Transferências Intergovernamentais	982.921.274,14	876.354.150,74
Transferências das Instituições Privadas		
Transferências das Instituições Multigovernamentais		
Transferências de Consórcios Públicos		
Transferências do Exterior		
Execução Orçamentária Delegada de Entes		
Transferências de Pessoas Físicas		
Outras Transferências e Delegações Concedidas	1.313.437,63	1.472.832,19
Valorização e Ganhos com Ativos	8.028.432,13	12.279.811,93
Reavaliação de Ativos		
Ganhos com Alienação	18.608,84	194.353,13
Ganhos com Incorporação de Ativos	7.998.732,91	11.716.866,76
Ganhos com Desincorporação de Passivos	11.090,38	368.592,04
Reversão de Redução a valor Recuperável		
Outras Variações Patrimoniais Aumentativas	6.419.540,95	56.041.204,23
Variação Patrimonial Aumentativa a Classificar		
Resultado Positivo de Participações		
Reversão de Provisões e Ajustes de Perdas	2.925.125,89	31.738.058,45
Diversas Variações Patrimoniais Aumentativas	13.494.415,06	24.303.145,78
TOTAL DA VARIAÇÃO PATRIMONIAL AUMENTATIVA (I)	3.111.156.383,54	3.523.575.734,41



Adriana G. Paes Mascarim
 Divisão de Contabilidade - SEMFI
 Contadora - CRC ISP 183.108/0-3



Barjas Negri
 Prefeito Municipal de Piracicaba



BARJAS NEGRI
 CPF: 611.264.978-00
 Prefeito


Discriminação	Nº Processo/Contrato/Parcelamento	Legislação	Data Assinatura	Data Final Prevista	Prazo	Valores Contratados	BALDO INICIAL 31-dez-19	MOVIMENTAÇÕES À CREDITO NO EXERCÍCIO			MOVIMENTAÇÕES À DÉBITO NO EXERCÍCIO			SALDO FINAL 31-dez-20
								Liberações e Inscricão	Outros (**)	Pago Principal	Pago, Juros	Outros (*)		
PARCELAMENTO PREVIDENCIÁRIO							33.357.378,14	485.697,78	8,88	2.126.182,64	514.945,94	8,88	31.281.939,34	
SEMAE - INSS	NED 32.867688-5 MED. 32.067681-3		31/03/2011	28/02/2028	18D	10.762.645,32	7.379.985,65	231.483,28		1.543.425,93			6.147.962,92	
PMP - INSS-PREM - PGM	1234831		28/07/2017	31/03/2033	20D	16.144.795,57	16.489.821,88	404.458,69		422.131,86	448.567,84		13.948.632,44	
PMP - INSS-PREM - REB	1388872804/2817-23		28/07/2017	28/02/2033	20D	26.835.859,16	9.567.642,61	-395.244,10		160.635,65	66.398,88		8.185.363,98	
PARCELAMENTO TRABALHÁRIO							26.845.255,58	479.695,25	8,88	1.644.494,32	2.746.978,59	8,88	23.831.066,84	
PMP - PASEP-PRÉ - RFB	01		10/02/2017	31/01/2027	12D	22.352.921,41	21.350.478,46	334.532,91		1.192.948,18	3.131.247,33		16.681.315,94	
PMP - PASEP-PARCELAMENTO ORDINÁRIO - AFB	13.888-002284/288583		11/04/2019	31/03/2024	60	2.225.689,88	1.436.349,50	58.382,23		159.819,36	313.885,31		1.512.927,86	
PMP - PASEP-PARCELAMENTO ORDINÁRIO - PGM	2389937		11/03/2019	31/01/2024	59	4.397.986,82	3.657.927,54	94.788,33		291.726,66	621.737,95		2.839.243,84	
PARCELAMENTO TRABALHISTA							7.332.699,33	379.183,71	8,88	1.849.885,84	33.945,46	8,88	6.487.933,34	
PMP - DÉBITOS TRABALHISTAS - PENT - PGM	1379196		31/08/2017	31/01/2030	150	2.411.802,84	1.732.495,53	42.832,39		148.958,18	33.945,46		1.688.423,98	
PMP - RÔTOS - CEF	2814882889		09/05/2014	09/05/2025	160	7.472.981,57	5.380.163,88	136.271,32		988.927,66			4.007.587,46	
FINANCIAMENTOS E EMPRÉSTIMOS							78.557.884,09	8.386.747,24	12.442.995,57	3.843.368,07	2.622.832,15	8,88	84.932.225,68	
SEMAE - E.E.F. - PAC I-SANEAMENTO-ETA ENPIM FINO	218.957-78/2887		10/05/2007	30/09/2027	233	7.655.761,42	4.876.199,45	359.883,15		532.836,86			4.784.863,94	
SEMAE - C.E.F. - PAE II-SANEAMENTO-ETA CAPIM FINO	8429.849-25/2814		18/12/2014	31/12/2036	240	9.897.980,40	6.632.305,45	2.712.353,49		953.189,26			8.793.553,28	
PMP - C.E.F. - PAD TRANSPORTE - MORILIDADE URBANA	8488.331/33/2814		13/02/2014	13/11/2037	240	52.687.208,88	42.317.779,98	4.086.389,47	7.278.424,66	692.655,78	1.814.823,36		51.147.115,45	
PMP - C.E.F. - PAD-TRANSPORTE - PAVIMENTAÇÃO DE VIAS	8412.575-64/2815		30/12/2015	02/06/2838	240	18.080.008,88	6.905.442,81	652.583,52	484.549,08	187.723,95	382.444,87		7.632.486,59	
PMP - CEF - PROGRAMA FINISA	006/71813-4		04/06/2020	04/07/2030	120	15.000.888,88	0,08	14.026,93	3.878.639,89	8,80	7.669,52		1.884.987,38	
PMP - B.BRASIL - CPAC - PAVIMENTAÇÃO DE VIAS	20/02888-7		30/05/2017	15/05/2824	83	10.028.542,19	6.501.126,88	474.984,43		1.449.937,36	497.055,48		5.829.374,47	
PMP - B.BRASIL - PROGRAMA EFICIÊNCIA MUNICIPAL	20/02001-5		09/09/2019	10/09/2024	60	7.000.008,88	3.324.950,40	96.513,65	3.609.381,94	587.430,94	8,80	6.522.914,65		
OUTRAS DÍVIDAS CONTRATUAIS							3.896.739,91	1.388.265,64	32.423.792,64	19.597.968,76			18.873.432,23	
SEMAE - PARCELAMENTO ENERGIA ELÉTRICA - CPFL	338888291138		30/11/2015	30/11/2820	68	19.379.852,88	3.866.734,91	1.380.265,64		5.247.885,55			8,80	
PMP - PARCELAMENTO TRANSPORTE COLETIVO BE FIANCABUA SPE LT 94821/2828			07/05/2020	31/12/2023	40	24.926.088,80	0,88	8,00	27.698.810,24	14.271.621,99			13.427.186,25	
EMDAP - PASSIVO DIFERIDO REAVILIAÇÃO - IRPJ E CSLL									4.724.974,70	78.738,22			4.646.236,98	
PRECATÓRIOS JUDICIAIS							14.867.256,65	2.888.788,99	31.881.634,36	29.585.811,18	8,88		19.173.778,98	
PRECATÓRIOS							14.867.256,65	2.888.788,99	31.881.634,36	29.585.811,18	8,88		19.173.778,98	
TOTAL DA DÍVIDA FUNDADA - CONSOLIDAÇÃO							156.907.165,62	12.938.218,61	76.670.822,37	57.767.109,53	5.917.895,54	0,08	182.822.793,53	


Adriana Mascarin
Adriana G. Paes Mascarin
Divisão de Contabilidade - SEMFI
Contadora - CRC ISP 183.1080-3

Barjas Negri
Barjas Negri
CPF: 611.264.978-00
Prefeito

TÍTULOS	SALDO DO EXERCÍCIO ANTERIOR	MOVIMENTO DO EXERCÍCIO INSCRIÇÃO R\$	BAIXA R\$	SALDO PARA O EXERCÍCIO SEGUINTE
RESTOS A PAGAR				
RESTOS A PAGAR PROCESSADOS	22.980.293,58	11.320.673,53	22.980.293,58	11.320.673,53
RESTOS A PAGAR NÃO PROCESSADOS	59.405.019,80	69.818.343,99	57.518.924,10	71.704.439,69
SUBTOTAL	82.385.313,38	81.139.017,52	80.499.217,68	83.025.113,22
SERVIÇO DA DÍVIDA				
SERVIÇO DA DÍVIDA A PAGAR	21.689,38	6.112.633,44	6.134.322,82	
SUBTOTAL	21.689,38	6.112.633,44	6.134.322,82	
PRECATÓRIOS				
PRECATÓRIOS A PAGAR	1.986.531,68	21.856.219,84	18.008.658,34	5.834.093,18
SUBTOTAL	1.986.531,68	21.856.219,84	18.008.658,34	5.834.093,18
OUTROS CREDORES				
ENTIDADES E AGENTES	11.458,80	145.012.069,54	145.004.750,34	18.778,00
SUBTOTAL	11.458,80	145.012.069,54	145.004.750,34	18.778,00
CONSIGNAÇÕES E DEPÓSITOS				
CONSIGNAÇÕES	12.719.588,23	374.909.751,50	380.124.503,10	7.504.836,63
DEPÓSITOS DE DIVERSAS ORIGENS	9.889.036,12	13.704.088,79	13.673.267,15	9.919.857,76
SUBTOTAL	22.608.624,35	388.613.840,29	393.797.770,25	17.424.694,39
TOTAL	107.013.617,59	642.733.780,63	643.444.719,43	106.302.678,79

As notas explicativas são partes integrantes das demonstrações contábeis


Adriana G. Paes Mascarim
Divisão de Contabilidade - SEMFI
Contadora - CRC ISP 183.108/03


Barjas Negri
CPF: 611.264.978-00
Prefeito


PREFEITURA DO MUNICÍPIO DE PIRACICABA
BALANÇO FINANCEIRO
CONSOLIDADO


PÁGINA:

PERÍODO (MÊS): DEZEMBRO. DATA EMISSÃO: 05/04/2021

EXERCÍCIO: 2021

INGRESSOS		DISPÊNDIOS			
ESPECIFICAÇÃO	Exercício Atual	Exercício Anterior	ESPECIFICAÇÃO	Exercício Atual	Exercício Anterior
Receita Orçamentária (I)	390.306.246,92	1.812.450.690,16	Despesa Orçamentária (VI)	687.007.964,14	1.715.223.101,94
Ordinária	305.513.402,59	1.371.690.772,04	Ordinária	315.719.430,66	850.060.968,93
Vinculada	130.757.524,19	565.687.071,05	Vinculada	371.288.533,48	865.162.133,01
Alienação de Bens	148,33	6.328,27	Alienação de Bens	779.346,01	
Contribuição de Intervenção no Domínio Econômico	27.327,97	203.633,10	Contribuição de Intervenção no Domínio Econômico	125.169.930,11	337.934.030,78
Recursos Vinculados à Educação	73.653.008,73	223.448.658,30	Recursos Destinados à Educação	218.585.188,35	452.234.999,76
Recursos Vinculados à Saúde	39.558.560,74	209.254.470,23	Recursos Destinados à Saúde	14.884.137,33	20.902.039,85
Recursos Vinculados à Previdência Social	2.109.439,73	13.425.960,07	Recursos Destinados à Previdência Social	4.775.501,34	6.131.342,25
Recursos Vinculados à Seguridade Social	552.019,22	4.536.710,09	Recursos Destinados à Seguridade Social	4.867.837,80	36.443.764,60
Recursos Vinculados à Previdência Social	13.783.267,06	64.229.755,47	Royalties da Exploração do Petróleo e Gás Natural		
Royalties da Exploração do Petróleo e Gás Natural	294.692,94	50.581.555,52	Convênio com Recursos Ordinários	2.871.121,09	3.715.829,91
Convênio com Recursos Ordinários	679.088,53		Desvinculação de Receitas Municipais - DRM		
Transferências Especiais da União	99.970,94	-124.927.152,93	Transferências Especiais da União	134.817,46	7.020.779,85
(-)Deduções da Receita	-45.964.679,86		Transferências Financeiras Concedidas (VII)	36.621.401,65	139.906.236,00
Transferências Recebidas para a Execução Orçamentária	36.621.401,65	139.906.236,00	Transferências Concedidas para a Execução Orçamentária	36.621.401,65	139.906.236,00
Transferências Recebidas Independentes de Execução Orçamentária			Transferências Concedidas Independentes Execução Orçamentária		
Outras Transferências Recebidas			Outras Transferências Concedidas		
Recebimentos Extra-Orçamentários (III)	854.868.100,63	2.290.714.120,94	Pagamentos Extra-Orçamentários (VIII)	391.422.393,70	2.287.656.867,73
Inscrição de Restos a Pagar Não Processados		69.818.343,99	Pagamentos de Restos a Pagar Não Processados	29.851.558,64	47.061.313,76
Inscrição de Restos a Pagar Processados		11.320.673,53	Pagamentos de Restos a Pagar Processados	9.153.169,32	22.968.965,60
Depósitos Restituíveis e Valores Vinculados	84.434.867,23	388.613.840,29	Depósitos Restituíveis e Valores Vinculados	81.583.778,01	393.797.770,25
Outros Recebimentos Extraorçamentários	770.433.233,40	1.820.961.263,13	Outros Pagamentos Extraorçamentários	270.833.887,73	1.823.828.818,12
Saldo em Espécie do Exercício Anterior (IV)	404.260.495,44	272.915.293,18	Saldo em Espécie para o Exercício Seguinte (IX)	570.506.778,35	379.494.913,96
Caixa e Equivalentes de Caixa	195.438.781,38	110.308.530,31	Caixa e Equivalentes de Caixa	360.819.371,11	195.438.781,38
Aplicações Financeiras de Liquidez Imediata	12.629.719,06	16.126.396,63	Aplicações Financeiras de Liquidez Imediata	12.062.241,37	12.629.719,06
Investimentos e Aplicações Temporárias a Curto Prazo	196.191.995,00	146.480.366,24	Investimentos e Aplicações Temporárias a Curto Prazo	197.625.165,87	171.426.413,52
TOTAL (V) = (I+II+III+IV)	1.686.056.244,64	4.515.986.340,28	TOTAL (X) = (VI+VII+VIII+IX)	1.685.558.537,84	4.522.281.119,63


Adriana G. Paes Mascarin
Divisão de Contabilidade - SEMFI
Contadora - CRC 1SP 183.108/0-3


BARYAS NEGRI
CPF- 611.264.978-00
Prefeito

PREFEITURA DO MUNICÍPIO DE PIRACICABA
BALANÇO FINANCEIRO
CONSOLIDADO

EXERCÍCIO: 2021

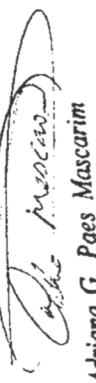
PERÍODO (MÊS): DEZEMBRO.


DATA EMISSÃO: 05/04/2021

PÁGINA:

ANEXO 13 A

DISCRIMINAÇÃO	MOVIMENTO DO PERÍODO		RESULTADO DO PERÍODO	
	DÉBITO	CRÉDITO	RECEITA	DESPESA
ATIVO CIRCULANTE				
Créditos a Curto Prazo	525.328.396,78	272.522.583,89		252.805.812,89
Demais Créditos e Valores a Curto Prazo	252.445.296,68	3.622.343,84		248.822.952,84
Estoque	269.908.229,35	268.249.100,44		1.659.128,91
ATIVO NÃO-CIRCULANTE				
Créditos a Longo Prazo	2.974.870,75	651.139,61		2.323.731,14
Investimentos	12.544.724,66	12.308.208,88		6.890.742,49
Imobilizado	4.146.372,82	10.800.599,53		6.654.226,71
Intangível	8.398.351,84	1.507.609,35		6.890.742,49
PASSIVO CIRCULANTE				
Obrigações Trabalhistas, Previdenciárias e Assistenciais	384.041.141,75	413.594.991,07		5.485.324,22
Empréstimos e Financiamentos a Curto Prazo	259.339.970,76	254.116.543,35		5.223.427,41
Fornecedores e Contas a Pagar	2.574.047,80	2.580.723,07		6.675,27
Obrigações Fiscais de Curto Prazo	84.537.255,17	119.400.970,24		34.863.715,07
Provisões a Curto Prazo	6.433.499,50	6.206.002,69		227.496,81
Demais Obrigações a Curto Prazo	34.400,00			34.400,00
PASSIVO NÃO-CIRCULANTE				
Obrigações Trabalhistas, Previdenciárias e Assistenciais	31.121.968,52	31.290.751,72		168.783,20
Empréstimos e Financiamentos a Longo Prazo	29.306.405,30	27.764.412,85		5.652.008,13
Fornecedores a Longo Prazo	2.651.885,83	1.780.576,10		871.309,73
Obrigações Fiscais a Longo Prazo	3.633.139,62	7.743.155,30		2.855.992,51
Provisões	3.816.660,00	960.667,49		1.047.813,20
Demais Obrigações a Longo Prazo	1.114.944,11	67.130,91		836.917,62
Variação Patrimonial Aumentativa Diferida	18.045.614,11	17.208.696,49		39.975,07
PATRIMÔNIO LÍQUIDO				
VARIAÇÃO PATRIMONIAL DIMINUTIVA				
VARIAÇÃO PATRIMONIAL AUMENTATIVA				
TOTAL	6.205.833.067,99	6.705.432.413,66	770.433.233,40	270.833.887,73


Adriana G. Paes Mascarin
Divisão de Contabilidade - SEMFI
Contadora - CRC 183.108/0-3


Barjas Negri
CPF: 611.264.978-00
Bairro: ...

As notas explicativas são partes integrantes das demonstrações contábeis

PREFEITURA DO MUNICÍPIO DE PIRACICABA
BALANÇO ORÇAMENTÁRIO
CONSOLIDADO

EXERCÍCIO: 2020

PERÍODO (MÊS): DEZEMBRO.

DATA EMISSÃO: 26/03/2021

PÁGINA: 1

RECEITAS ORÇAMENTÁRIAS	PREVISÃO INICIAL	PREVISÃO ATUALIZADA (a)	RECEITAS REALIZADAS (b)	SALDO c = (b-a)
RECEITAS CORRENTES	1.823.385.000,00	1.823.385.000,00	1.797.120.120,99	(26.264.879,01)
RECEITA TRIBUTÁRIA	535.615.000,00	535.615.000,00	482.178.202,50	(53.436.797,50)
Impostos	477.600.000,00	477.600.000,00	440.254.296,66	(37.345.703,34)
Taxas	56.515.000,00	56.515.000,00	41.895.728,63	(14.619.271,37)
Contribuição de Melhoria	1.500.000,00	1.500.000,00	28.177,21	(1.471.822,79)
RECEITA DE CONTRIBUIÇÕES	56.715.000,00	56.715.000,00	57.056.815,24	341.815,24
Contribuições Sociais	56.715.000,00	56.715.000,00	57.056.815,24	341.815,24
Contribuições Econômicas				
Contribuição para o Custeio do serviço de Iluminação Pública				
RECEITA PATRIMONIAL	16.856.000,00	16.856.000,00	7.896.328,23	(8.959.671,77)
Exploração do Patrimônio Imobiliário do Município	3.240.000,00	3.240.000,00	2.914.820,23	(325.179,77)
Valores Mobiliários	13.616.000,00	13.616.000,00	4.981.508,00	(8.634.492,00)
Delegação de Serviços Públicos Mediante Concessão, Permissão, Autorização ou Licença				
Exploração de Recursos Naturais				
Exploração do Patrimônio Intangível				
Cessão de Direitos				
Demais Receitas Patrimoniais				
RECEITA AGROPECUÁRIA				
RECEITA INDUSTRIAL				
RECEITA DE SERVIÇOS				
TRANSFERÊNCIAS CORRENTES	272.944.000,00	272.944.000,00	246.216.358,38	(26.727.641,62)
Transferências da União e de suas Entidades	896.323.800,00	896.323.800,00	976.235.681,39	79.911.881,39
Transferências dos Estados e do Distrito Federal e de suas Entidades	243.554.800,00	243.554.800,00	349.881.657,80	106.326.857,80
Transferências dos Municípios e de suas Entidades	483.584.000,00	483.584.000,00	451.999.130,81	(31.584.869,19)
Transferências de Instituições Privadas	1.185.000,00	1.185.000,00	1.189.569,60	4.569,60
Transferências de Outras Instituições Públicas				
Transferências do Exterior	168.000.000,00	168.000.000,00	173.165.323,18	5.165.323,18
Transferências de Pessoas Físicas				
Transferências Provenientes de Depósitos Não Identificados				
OUTRAS RECEITAS CORRENTES	44.931.200,00	44.931.200,00	27.536.735,25	(17.394.464,75)
Multas Administrativas, Contratuais e Judiciais	24.169.700,00	24.169.700,00	11.868.448,98	(12.301.251,02)
Indenizações, Restituições e Ressarcimentos	1.435.500,00	1.435.500,00	1.035.130,26	(400.369,74)
Bens, Direitos e Valores Incorporados ao Patrimônio Público	30.000,00	30.000,00	2.210,00	(27.790,00)
Demais Receitas Correntes	19.296.000,00	19.296.000,00	14.630.946,01	(4.665.053,99)
RECEITAS DE CAPITAL	25.723.000,00	25.723.000,00	20.943.848,52	(4.779.151,48)
OPERAÇÕES DE CRÉDITO	17.701.000,00	17.701.000,00	12.442.995,57	(5.258.004,43)
Operações de Crédito Internas	17.701.000,00	17.701.000,00	12.442.995,57	(5.258.004,43)
Operações de Crédito Externas				
ALIENAÇÃO DE BENS	1.065.000,00	1.065.000,00	16.398,84	(1.048.601,16)
Alienação de Bens Móveis	1.065.000,00	1.065.000,00	16.398,84	(1.065.000,00)
Alienação de Bens Imóveis				
Alienação de Bens Intangíveis				
AMORTIZAÇÕES DE EMPRÉSTIMOS				
TRANSFERÊNCIAS DE CAPITAL	6.956.000,00	6.956.000,00	8.484.454,11	1.528.454,11
Transferências da União e de suas Entidades	5.306.000,00	5.306.000,00	5.905.243,52	599.243,52
Transferências dos Estados e do Distrito Federal e de suas Entidades	1.650.000,00	1.650.000,00	2.579.210,59	929.210,59
Transferências dos Municípios e de suas Entidades				
Transferências de Instituições Privadas				
Transferências de Outras Instituições Públicas				
Transferências do Exterior				
Transferências de Pessoas Físicas				
Transferências Provenientes de Depósitos Não Identificados				
OUTRAS RECEITAS DE CAPITAL	1.000,00	1.000,00		(1.000,00)
Integralização do Capital Social				
Demais Receitas de Capital	1.000,00	1.000,00		(1.000,00)
SUBTOTAL DAS RECEITAS (I)	1.849.108.000,00	1.849.108.800,00	1.818.063.969,51	(31.044.030,49)
REFINANCIAMENTO (II)				
OPERAÇÕES DE CRÉDITO INTERNAS				
OPERAÇÕES DE CRÉDITO EXTERNAS				
SUBTOTAL COM REFINANCIAMENTO (III) = (I+II)	1.849.108.000,00	1.849.108.000,00	1.818.063.969,51	(31.044.030,49)
DEFICIT (IV)		133.961.317,67		
TOTAL (V) = (III + IV)	1.849.108.000,00	1.983.069.317,67	1.818.063.969,51	(165.005.348,16)
SALDOS DE EX. ANTERIORES				
(UTILIZADOS PARA CRÉDITOS ADICIONAIS)	33.906.160,00			
Recursos Arrecadados em Exercícios Anteriores				
Superávit Financeiro	33.906.160,00			
Reabertura de créditos adicionais				

Base de Informações referente a 03/03/2021

[Assinatura]

[Assinatura]
 Sr. Barjas Negri
 Prefeito Municipal de Piracicaba
 Rua do Município, 100 - Centro - Piracicaba - SP

BARJAS NEGRI
CPF: 611.264.978-00
Prefeito

PREFEITURA DO MUNICÍPIO DE PIRACICABA
BALANÇO ORÇAMENTÁRIO
CONSOLIDADO

EXERCÍCIO: 2020

PERÍODO (MÊS): DEZEMBRO.

DATA EMISSÃO: 26/03/2021

PÁGINA: 2

DESPESAS ORÇAMENTÁRIAS	DOTAÇÃO INICIAL (d)	DOTAÇÃO ATUALIZADA (e)	DESPESAS EMPENHADAS (f)	DESPESAS LIQUIDADAS (g)	DESPESAS PAGAS (h)	SALDO DA DOTAÇÃO (i)=(e-f)
DESPESAS CORRENTES	1.737.766.432,00	1.854.664.096,84	1.646.726.676,99	1.597.522.596,27	1.586.752.106,22	207.937.419,85
PESSOAL E ENCARGOS SOCIAIS	877.080.500,00	904.163.120,63	833.580.283,74	833.580.283,74	825.933.283,02	70.582.836,89
JUIZOS E ENCARGOS DA DÍVIDA	5.500.000,00	4.882.500,00	4.829.996,24	4.823.320,97	4.823.320,97	52.503,76
OUTRAS DESPESAS CORRENTES	855.185.932,00	945.618.476,21	808.316.397,01	759.118.991,56	755.995.502,23	137.302.079,20
DESPESAS DE CAPITAL	71.741.568,00	93.021.720,83	52.575.068,56	31.960.805,29	31.410.621,81	40.446.652,27
INVESTIMENTOS	71.741.568,00	93.021.720,83	52.575.068,56	31.960.805,29	31.410.621,81	40.446.652,27
INVESTIÇÕES FINANCEIRAS						
RESERVA DE CONTINGÊNCIA	5.250.000,00	1.200.000,00				1.200.800,00
RESERVA DD RPPS	18.200.000,00	18.200.000,00				18.200.000,00
SUBTOTAL DAS DESPESAS (VI)	1.832.958.000,00	1.967.085.817,67	1.699.301.745,55	1.629.483.401,56	1.618.162.728,03	267.784.072,12
AMORTIZAÇÃO DA DÍVIDA/ REFINANCIAMENTO (VII)	16.150.000,00	15.983.500,00	15.921.356,39	15.921.356,39	15.921.356,39	62.143,61
Amortização da Dívida Interna	16.150.000,00	15.983.500,00	15.921.356,39	15.921.356,39	15.921.356,39	62.143,61
Dívida Mobiliária						
Outras Dívidas	16.150.000,00	15.983.500,00	15.921.356,39	15.921.356,39	15.921.356,39	62.143,61
Amortização da Dívida Externa						
Dívida Mobiliária						
Outras Dívidas						
SUBTOTAL COM REFINANCIAMENTO (VIII) = (VI + VII)	1.849.108.000,00	1.983.069.317,67	1.715.223.101,94	1.645.404.757,95	1.634.084.084,42	267.846.215,73
SUPERÁVIT (IX)			102.840.867,57			
TOTAL (X) = (VIII + IX)	1.849.108.000,00	1.983.069.317,67	1.818.063.969,51	1.645.404.757,95	1.634.084.084,42	267.846.215,73
RESERVA DD RPPS						

ANEXO 1 - DEMONSTRATIVO DE EXECUÇÃO DOS RESTOS A PAGAR NÃO PROCESSADOS:

RESTOS A PAGAR NÃO PROCESSADOS	INSCRITOS		LIQUIDADOS (c)	PAGOS (d)	CANCELADOS (e)	SALDO (f)=(a+b-c-e)
	EM EXERCÍCIOS ANTERIORES (a)	EM 31 DE DEZEMBRO DO EXERCÍCIO (b)				
DESPESAS CORRENTES	37.474.228,24	49.204.080,72	29.291.196,07	29.291.196,07	7.437.232,17	49.949.880,72
PESSOAL E ENCARGOS SOCIAIS						
JUIZOS E ENCARGOS DA DÍVIDA		6.675,27				6.675,27
OUTRAS DESPESAS CORRENTES	37.474.228,24	49.197.405,45	29.291.196,07	29.291.196,07	7.437.232,17	49.943.205,45
DESPESAS DE CAPITAL	21.930.791,56	20.614.263,27	17.770.117,69	17.770.117,69	3.020.378,17	21.754.558,97
INVESTIMENTOS	21.930.791,56	20.614.263,27	17.770.117,69	17.770.117,69	3.020.378,17	21.754.558,97
INVESTIÇÕES FINANCEIRAS						
AMORTIZAÇÃO DA DÍVIDA						
TOTAL	59.405.019,80	69.818.343,99	47.061.313,76	47.061.313,76	10.457.610,34	71.704.439,69

ANEXO 2 - DEMONSTRATIVO DE EXECUÇÃO DOS RESTOS A PAGAR PROCESSADOS E NÃO PROCESSADOS LIQUIDADOS:


RESTOS A PAGAR PROCESSADOS E NÃO PROCESSADOS LIQUIDADOS	INSCRITOS		PAGOS (c)	CANCELADOS (d)	SALDO (e)=(a+b-c-d)
	EM EXERCÍCIOS ANTERIORES (a)	EM 31 DE DEZEMBRO DO EXERCÍCIO (b)			
DESPESAS CORRENTES	22.367.483,37	10.770.490,05	22.366.155,39	11.327,98	10.770.490,05
PESSOAL E ENCARGOS SOCIAIS	12.823.124,54	7.647.000,72	12.822.471,71	652,83	7.647.000,72
JUIZOS E ENCARGOS DA DÍVIDA					
OUTRAS DESPESAS CORRENTES	9.544.358,83	3.123.489,33	9.533.683,68	10.675,15	3.123.489,33
DESPESAS DE CAPITAL	612.810,21	550.183,48	612.810,21		550.183,48
INVESTIMENTOS	562.972,90	550.183,48	562.972,90		550.183,48
INVESTIÇÕES FINANCEIRAS					
AMORTIZAÇÃO DA DÍVIDA	49.837,31		49.837,31		
TOTAL	22.980.293,58	11.320.673,53	22.968.965,60	11.327,98	11.320.673,53

As notas explicativas são partes integrantes das demonstrações contábeis

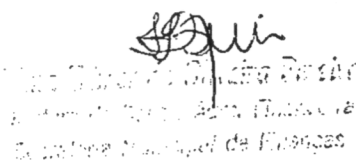
Aspectos Relevantes das Demonstrações Contábeis:

1.1 Confirme DCASP da STN - Parte V página 7, no Balanço Orçamentário as receitas deverão ser informadas pelos valores líquidos das respectivas deduções.

Base de Informação referente à 01/03/2021



Adriana G. Paes Mascarin
Divisão de Contabilidade - SEMFI
Contadora - CRC ISP 183.108/O-3



Barjas Negri
Diretor Geral de Administração
Secretaria Municipal de Finanças

BARJAS NEGRI
CPF: 611.264.978-00
Prefeito

PREFEITURA DO MUNICÍPIO DE PIRACICABA
BALANÇO PATRIMONIAL
CONSOLIDADO


EXERCÍCIO: 2020

PERÍODO (MÊS): DEZEMBRO..


DATA EMISSÃO: 30/03/2021

PÁGINA: 1

ATIVO			PASSIVO		
ESPECIFICAÇÃO	Exercício Atual	Exercício Anterior	ESPECIFICAÇÃO	Exercício Atual	Exercício Anterior
Ativo Circulante			Passivo Circulante		
Caixa e Equivalentes de Caixa	208.068.500,44	126.434.926,94	Obrigações Trabalhistas, Previdenciárias e Assistenciais a Pagar a Curto Prazo	39.035.239,03	35.621.828,29
Caixa			Empréstimos e Financiamentos a Curto Prazo		21.689,38
Bancos Conta Movimento	195.438.781,38	110.308.530,31	Fornecedores e Contas a Pagar a Curto Prazo	4.185.757,83	14.538.080,24
Aplicações Financeiras	12.629.719,06	16.126.396,63	Obrigações Fiscais a Curto Prazo	237.257,21	135.241,31
Fundos de Investimentos			Obrigações de Repartição a Outros Entes		
Créditos a Curto Prazo	8.131.250,35	96.829.485,72	Provisões a Curto Prazo	681.500,00	
Rede Arrecadadora			Demais Obrigações a Curto Prazo	17.443.472,39	22.620.083,15
Clientes	50.683,11	50.683,11			
Créditos Tributários a Receber	2.271.888,32	92.170.004,34			
Dívida Ativa Tributária					
Dívida Ativa não Tributária					
Créditos de Transferências a Receber					
Empréstimos e Financiamentos Concedidos	5.808.678,92	4.608.798,27			
(-) Ajuste de Perdas de Créditos a Curto Prazo					
Demais Créditos e Valores a Curto Prazo	46.269.597,69	48.295.431,19	Total do Passivo Circulante	61.583.226,46	72.936.922,37
Investimentos e Aplicações Temporárias a Curto Prazo	196.191.995,00	169.523.592,78	Passivo Não Circulante		
Estoques	63.070.315,42	49.594.963,05	Obrigações Trabalhistas, Previdenciárias e Assistenciais a Pagar a Longo Prazo	45.226.254,00	50.063.620,55
VPD Pagas Antecipadamente			Empréstimos e Financiamentos a Longo Prazo	84.932.225,68	71.054.649,51
Total do Ativo Circulante	521.731.658,90	490.678.399,68	Fornecedores a Longo Prazo	19.514.455,41	4.148.103,83
Ativo Não Circulante			Obrigações Fiscais a Longo Prazo	27.679.722,02	26.945.255,50
<u>Ativo Realizável a Longo Prazo</u>	2.035.380.175,03	1.857.608.867,72	Provisões a Longo Prazo	193.361.487,36	171.138.051,53
Créditos a Longo Prazo	2.033.747.573,80	1.855.954.448,73	Demais Obrigações a Longo Prazo	1.600.423,88	1.732.495,53
Clientes			Resultado Deferido		
Créditos Tributários a Receber					
Dívida Ativa Tributária	1.990.292.752,48	1.842.189.525,79			
Dívida Ativa não Tributária	98.203.152,11	57.356.572,58	Total do Passivo Não Circulante	372.314.568,35	325.082.176,45
Empréstimos e Financiamentos Concedidos	26.075.192,17	24.673.744,52			
(-) Ajuste de Perdas de Créditos a Longo Prazo	(80.823.522,96)	(68.265.394,16)	TOTAL DO PASSIVO	433.897.794,81	398.019.098,82
Demais Créditos e Valores a Longo Prazo	65.560,74	84.439,64			
Investimentos e Aplicações Temporárias a Longo Prazo	1.567.040,49	1.569.979,35	PATRIMÔNIO LÍQUIDO		
Estoques			ESPECIFICAÇÃO	Exercício Atual	Exercício Anterior
VPD Pagas Antecipadamente			Patrimônio Social e Capital Social	228.294.184,87	228.294.184,87
Investimentos	1,00	1,00	Adiantamento para Futuro Aumento de Capital		
Participações Permanentes	1,00	1,00	Reservas	79.972.183,87	52.842.917,14
Participações Avaliadas pelo Método de Equivalência Patrimonial	1,00	1,00	Reservas de Capital	52.833.966,11	52.833.966,11
Participações Avaliadas pelo Método de Custo			Reservas de Lucros	8.951,03	8.951,03
Propriedades para Investimento			Demais Reservas	27.129.266,73	
Demais Investimentos Permanentes			Ajustes de Avaliação Patrimonial		
Imobilizado	1.092.839.742,86	1.040.317.721,35	Resultados Acumulados	2.908.636.314,24	2.709.457.688,92
Bens Móveis	1.734.979.063,56	2.019.515.880,88	Superavits ou Deficits do Exercício	314.313.131,24	400.763.216,30
Bens Imóveis	909.816.992,16	869.729.362,26	Superavits ou Deficits de Exercícios Anteriores	2.713.575.406,46	2.413.795.883,67
(-) Depreciação, Exaustão e Amortização Acumuladas	(1.551.956.312,86)	(1.848.927.521,79)	Ajustes de exercícios anteriores	(119.252.223,46)	(105.101.411,05)
Intangível	848.900,00	8.900,00	(-) Ações/Cotas em Tesouraria		
Softwares	848.900,00	8.900,00			
Marcas, Direitos e Patentes Industriais					
Direito de Uso de Imóveis					
Total do Ativo Não Circulante	3.129.068.818,89	2.897.935.490,07	TOTAL DO PATRIMÔNIO LÍQUIDO	3.216.902.682,98	2.990.594.790,93
TOTAL DO ATIVO	3.650.800.477,79	3.388.613.889,75	TOTAL DO PASSIVO E DO PATRIMÔNIO LÍQUIDO	3.650.800.477,79	3.388.613.889,75



Adriana G. Paes Mascarin
Divisão de Contabilidade - SEMFI
Contadora - CRC ISP 183.108/0-3


Tribuna Municipal de Piracicaba
Secretaria Municipal de Finanças

BARJAS NEGRI
CPF: 611.264.978-00
Prefeito

Base de Informações referente a 03/03/2021

**PREFEITURA DO MUNICÍPIO DE PIRACICABA
BALANÇO PATRIMONIAL
CONSOLIDADO**

EXERCÍCIO: 2020

PERÍODO (MÊS): DEZEMBRO.

DATA EMISSÃO: 30/03/2021

PÁGINA: 2

QUADRO DOS ATIVOS E PASSIVOS FINANCEIROS E PERMANENTES LEI 4.320/1964		
ATIVO (I)	Exercício Atual	Exercício Anterior
Ativo Financeiro	423.797.973,36	309.433.982,35
Ativo Permanente	3.227.002.504,43	3.079.179.907,40
TOTAL DO ATIVO	3.650.800.477,79	3.388.613.889,75

PASSIVO (II)	Exercício Atual	Exercício Anterior
Passivo Financeiro	115.094.232,07	113.670.452,72
Passivo Permanente	390.508.002,43	343.753.665,90
TOTAL DO PASSIVO	505.602.234,50	457.424.118,62

SALDO PATRIMONIAL (III) = (I - II)	Exercício Atual	Exercício Anterior
	3.145.198.243,29	2.931.189.771,13


QUADRO DAS CONTAS DE COMPENSAÇÃO LEI 4.320/1964		
ATOS POTENCIAIS ATIVOS	Exercício Atual	Exercício Anterior
Garantias e Contra garantias recebidas		
Direitos Conveniados e outros instrumentos congêneros		
Direitos Contratuais		
Outros Atos Potenciais Ativos	1.939,77	1.939,77
TOTAL DOS ATOS POTENCIAIS ATIVOS	1.939,77	1.939,77

ATOS POTENCIAIS PASSIVOS	Exercício Atual	Exercício Anterior
Garantias e Contra garantias concedidas	230.517.573,06	230.517.573,06
Obrigações Conveniados e outros instrumentos congêneros		
Obrigações Contratuais	1.809.305.025,62	1.844.277.486,74
Outros Atos Potenciais Passivos		
TOTAL DOS ATOS POTENCIAIS PASSIVOS	2.039.822.598,68	2.074.795.059,80

QUADRO DO SUPERÁVIT/DÉFICIT FINANCEIRO LEI 4.320/1964		
FONTES DE RECURSOS	EXERCÍCIO ATUAL	EXERCÍCIO ANTERIOR
TESOURO	36.549.794,92	-13.128.912,49
TRANSF.E CONV. ESTADUAIS-VINCULADOS	5.162.459,23	2.157.505,61
REC. PROPRIOS FUNDOS ESPECIAIS DE DESP.- VINC.	22.991.193,77	148.483.900,09
RECURSOS PROPRIOS DA ADMINISTRAÇÃO INDIRETA	178.243.122,90	66.491.030,09
TRANSFERÊNCIAS E CONVENIOS FEDERAIS-VINCULADO	77.238.620,82	15.911.388,15
OUTRAS FONTES DE RECURSOS	1.711.857,26	2.266.122,91
OPERACOES DE CREDITO	-8.983.905,55	-5.179.752,28
EMENDAS PARLAMENTARES INDIVIDUAIS	-140.236,50	-1.537.967,19
TESOURO - EXERCÍCIOS ANTERIORES	-216.666,68	575.479,37
TRANSF. E CONV. ESTADUAIS-VINC.(EX. ANTERIORES)	-197.271,10	-1.316,64
REC. PROPR. DE FUNDOS ESP. DESP.-VINC.(EX. ANT.)	6.542.942,37	4.543.963,95
REC. PROPR. DA ADMINISTRAÇÃO INDIRETA (EX. ANT.)	-1.908.122,70	-28.730.868,07
TRANSF. E CONV. FED.-VINCULADOS (EX. ANTERIORES)	1.002.864,19	294.967,73
OUTRAS FONTES DE RECURSOS - EX. ANTERIORES	-265.530,00	0,00
OPERACOES DE CREDITO - EXERCÍCIOS ANTERIORES	0,00	-2.571,07
EMENDAS PARLAMENTARES INDIVIDUAIS-EX. ANTERIORES	-217.050,36	-13.307,93
TOTAL DAS FONTES DE RECURSOS	317.514.072,57	192.129.662,23



Adriana G. Paes Mascaram
Divisão de Contabilidade - SEMFI
Contador - CRC ISP 183.108/0-3



Com. Titular do Conselho Municipal
Secretaria Municipal de Finanças


BARJAS NEGRÍ Base de Informações referente à 03/03/2021
CPF: 611.264.978-00
Prefeito

ATIVO FINANCEIRO		
TÍTULOS	VALOR	
	EXERCÍCIO ATUAL	EXERCÍCIO ANTERIOR
Caixa e Equivalentes de Caixa	208.068.500,44	126.434.926,94
Créditos e Valores	44.303.059,40	36.518.689,17
Tributos a Recuperar/Compensar	2.845,61	9.135,98
Depósitos Restituíveis e Valores Vinculados	21.774.081,03	16.490.906,85
Outros Créditos a Receber e Valores	22.526.132,76	20.018.646,34
Investimentos e Aplicações Temporárias	171.426.413,52	146.480.366,24
TOTAL	423.797.973,36	309.433.982,35

PASSIVO FINANCEIRO		
TÍTULOS	VALOR	
	EXERCÍCIO ATUAL	EXERCÍCIO ANTERIOR
Restos a Pagar Processados/ Não Processados em Liquidação e Não Processados a Pagar	25.727.840,78	31.521.567,26
Pessoal a Pagar	12.830,49	4.707.886,28
Benefícios Previdenciários		
Benefícios Assistenciais		
Encargos Sociais	7.431.345,09	8.194.412,80
Empréstimos e Financiamentos	8.791.553,28	6.654.074,43
Fornecedores/Contas a Pagar	3.639.240,74	9.967.203,27
Demais Obrigações	18.778,00	11.458,80
Precatórios	5.834.093,18	1.986.531,68
Pessoal	5.548.426,35	374.705,11
Benefícios Previdenciários		
Benefícios Assistenciais		
Fornecedores/Contas a Pagar	285.666,83	1.611.826,57
Restos a Pagar Não Processados	71.704.439,69	59.405.019,80
Obrigações Fiscais	237.257,21	135.241,31
Valores Restituíveis	17.424.694,39	22.608.624,35
Juros e Encargos a Pagar de Empréstimo e Financiamentos		
TOTAL	115.094.232,07	113.670.452,72


Adriana G. Paes Mascarim
 Divisão de Contabilidade - SEMFI
 Contadora - CRC ISP 183.108/0-3


Barjas Negri
 Diretor de Serviço Público
 Diretor de Departamento Financeiro
 Secretária Municipal de Finanças


BARJAS NEGRI
 CPF: 611.264.978-00
 Prefeito

PREFEITURA DO MUNICÍPIO DE PIRACICABA
BALANÇO PATRIMONIAL
CONSOLIDADO

EXERCÍCIO: 2020


PERÍODO (MÊS): DEZEMBRO..

DATA EMISSÃO: 30/03/2021


PÁGINA: 4

ATIVO PERMANENTE		
TÍTULOS	VALOR	
	EXERCÍCIO ATUAL	EXERCÍCIO ANTERIOR
Créditos e Valores	2.043.910.923,18	1.964.645.116,11
Créditos Tributários a Receber	2.271.888,32	92.170.004,34
Clientes	50.683,11	50.683,11
Adiantamentos Concedidos	2.005.467,47	11.137.534,99
Dívida Ativa Tributária	1.990.292.752,48	1.842.189.525,79
Dívida Ativa não Tributária	98.203.152,11	57.356.572,58
Créditos Previdenciários a Receber		365.877,02
Demais Créditos e Valores	31.910.502,65	29.640.312,44
(-) Ajustes de Perdas de Créditos e Valores	(80.823.522,96)	(68.265.394,16)
Investimento e Aplicações Temporárias	26.332.622,97	24.613.206,89
Estoques	63.070.315,42	49.594.963,05
Ativo não Circulante Mantido para Venda		
VPD Pagas Antecipadamente		
Imobilizado	1.092.839.742,86	1.040.317.721,35
Bens Móveis	183.428.423,13	172.446.002,87
Bens Imóveis	909.411.319,73	867.871.718,48
Intangível	848.900,00	8.900,00
Diferido		
TOTAL	3.227.002.504,43	3.079.179.907,40


PASSIVO PERMANENTE		
TÍTULOS	VALOR	
	EXERCÍCIO ATUAL	EXERCÍCIO ANTERIOR
Obrigações Trabalhistas, Previdenciárias e Assistenciais a Pagar	58.443.138,39	60.781.602,32
Pessoal a Pagar	22.394.942,71	21.844.068,38
Benefícios Previdenciários		
Benefícios Assistenciais	-	-
Encargos Sociais	36.048.195,68	38.937.533,94
Empréstimos e Financiamentos	76.140.672,40	64.422.264,46
Fornecedores/Contas a Pagar	13.427.279,48	3.866.739,91
Precatórios	19.173.778,90	14.867.256,65
Pessoal	11.704.124,26	11.590.168,26
Benefícios Previdenciários	1.121.628,45	36.674,07
Benefícios Assistenciais	-	-
Fornecedores/Contas a Pagar	6.348.026,19	3.240.414,32
Obrigações Fiscais	27.679.722,02	26.945.255,50
Provisões	194.042.987,36	171.138.051,53
Demais Obrigações	1.600.423,88	1.732.495,53
Resultado Diferido		
TOTAL	390.508.002,43	343.753.665,90



Adriana G. Paes Mascarim
 Divisão de Contabilidade - SEMFI
 Contadora - CRC ISP 183.108/0-3



Tânia Trindade de Oliveira Pereira
 Secretária de Suprimentos e Finanças
 Secretária Municipal de Finanças



BARJAS NEGRÍ
 CPF: 611.264.978-00
 Prefeito

**PREFEITURA DO MUNICÍPIO DE PIRACICABA
DEMONSTRAÇÃO DAS VARIAÇÕES PATRIMONIAIS
CONSOLIDADO**

EXERCÍCIO: 2020

PERÍODO (MÊS): DEZEMBRO.


DATA EMISSÃO: 26/03/2021

PÁGINA: 1


VARIAÇÕES PATRIMONIAIS QUANTITATIVAS

	Exercício Atual	Exercício Anterior
VARIAÇÕES PATRIMONIAIS AUMENTATIVAS		
Impostos, Taxas e Contribuições de Melhoria	549.251.606,04	508.096.404,81
Impostos	516.164.224,20	476.076.355,33
Taxas	33.059.204,63	31.954.081,55
Contribuições de Melhoria	28.177,21	65.967,93
Contribuições	57.055.005,01	54.706.038,08
Contribuições Sociais	57.055.005,01	54.706.038,08
Contribuições de Intervenção no Domínio Econômico		
Contribuição de Iluminação Pública		
Contribuições de Interesse das Categorias Profissionais		
Exploração e Venda de Bens, Serviços e Direitos	251.616.094,74	280.626.347,74
Venda de Mercadorias		
Venda de Produtos	2.809.614,60	1.562,31
Exploração de Bens e Direitos e Prestação de Serviços	248.806.480,14	280.624.785,43
Variações Patrimoniais Aumentativas Financeiras	102.322.833,74	298.621.800,20
Juros e Encargos de Empréstimos e Financiamentos Concedidos		
Juros e Encargos de Mora	94.641.141,04	282.395.364,63
Variações Monetárias e Cambiais	2.319.486,80	
Descontos Financeiros Obtidos		
Remuneração de Depósitos Bancários e Aplicações Financeiras	2.439.914,81	7.917.320,76
Outras Variações Patrimoniais Aumentativas – Financeiras	2.922.291,09	8.309.114,81
Transferências e Delegações Recebidas	2.578.561.052,83	3.150.748.856,88
Transferências Intragovernamentais	1.593.826.606,48	2.272.513.255,17
Transferências Intergovernamentais	983.395.883,72	876.762.769,52
Transferências das Instituições Privadas		
Transferências das Instituições Multigovernamentais		
Transferências de Consórcios Públicos		
Transferências do Exterior		
Execução Orçamentária Delegada de Entes		
Transferências de Pessoas Físicas		
Outras Transferências e Delegações Concedidas	1.338.562,63	1.472.832,19
Valorização e Ganhos com Ativos	36.294.705,55	53.786.517,41
Reavaliação de Ativos	28.235.187,62	41.342.104,83
Ganhos com Alienação	49.457,04	358.512,78
Ganhos com Incorporação de Ativos	7.998.732,91	11.716.866,76
Ganhos com Desincorporação de Passivos	11.327,98	369.033,04
Reversão de Redução a valor Recuperável		
Outras Variações Patrimoniais Aumentativas	57.381.525,92	64.857.532,15
Variação Patrimonial Aumentativa a Classificar		
Resultado Positivo de Participações	7.358,03	2.744,23
Reversão de Provisões e Ajustes de Perdas	4.614.167,22	34.054.422,82
Diversas Variações Patrimoniais Aumentativas	52.760.000,67	30.800.365,10
TOTAL DA VARIAÇÃO PATRIMONIAL AUMENTATIVA (I)	3.632.482.823,83	4.411.443.497,27

Base de Informações referente a 03/03/2021



Adriana G. Paes Mascarim
Divisão de Contabilidade - SEMFI
Contadora - CRC 1SP 183.108/0-3



Tânia Trindade Oliveira Pereira
Chefe de Depto. Admin. Financeira
Secretaria Municipal de Finanças



BARIAS NEGRI
CPF: 611.264.978-00
Prefeito

PREFEITURA DO MUNICÍPIO DE PIRACICABA
DEMONSTRAÇÃO DAS VARIAÇÕES PATRIMONIAIS
CONSOLIDADO

EXERCÍCIO: 2020

PERÍODO (MÊS): DEZEMBRO.

DATA EMISSÃO: 26/03/2021


PÁGINA: 2


VARIAÇÕES PATRIMONIAIS DIMINUTIVAS		
Pessoal e Encargos	715.167.690,80	706.030.378,69
Remuneração a Pessoal	573.093.318,86	564.953.298,10
Encargos Patronais	129.350.497,18	127.513.266,57
Benefícios a Pessoal	828.151,97	1.809.640,38
Outras Variações Patrimoniais Diminutivas – Pessoal e Encargos	11.895.722,79	11.754.173,64
Benefícios Previdenciários e Assistenciais	130.668.789,49	121.896.596,74
Aposentadorias e Reformas	103.307.724,25	95.333.570,44
Pensões	27.347.896,22	26.516.950,76
Benefícios de Prestação Continuada		
Benefícios Eventuais		
Políticas Públicas de Transferência de Renda		
Outros Benefícios Previdenciários e Assistenciais	13.169,02	46.075,54
Uso de Bens, Serviços e Consumo de Capital Fixo	565.489.615,47	588.247.758,82
Uso de Material de Consumo	109.689.527,17	109.397.377,60
Serviços	452.086.422,99	475.133.059,92
Depreciação, Amortização de Exaustão	3.713.665,31	3.717.321,30
Variações Patrimoniais Diminutivas Financeiras	16.464.323,11	19.014.394,21
Juros e Encargos de Empréstimos de Financiamentos Obtidos	5.538.923,71	10.461.884,10
Juros e Encargos de Mora	988.052,25	7.428.644,32
Variações Monetárias e Cambiais		
Desejos Financeiros Concedidos		
Outras Variações Patrimoniais Diminutivas - Financeiras	9.937.347,15	1.123.865,79
Transferências e Delegações Concedidas	1.807.214.840,38	2.446.092.823,92
Transferências Intragovernamentais	1.594.144.491,86	2.272.934.276,51
Transferências Intergovernamentais	424.708,98	650.367,44
Transferências a Instituições Privadas	210.128.857,12	169.881.497,69
Transferências a Instituições Multigovernamentais		
Transferências a Consórcios Públicos	2.516.782,42	2.626.682,28
Transferências ao Exterior		
Execução Orçamentária Delegada a Entes		
Outras Transferências e Delegações Concedidas		
Desvalorização e Perda de Ativos e Incorporações	24.667.644,77	56.387.612,91
Reavaliação, Redução a Valor Recuperável e Ajustes	23.854.454,98	2.386.899,40
Perdas com Alienação		
Perdas Involuntárias	125.369,34	95.326,72
Incorporação de Passivos		
Desincorporação de Ativos	687.820,45	53.905.386,79
Tributárias	17.006.263,59	17.265.655,05
Impostos, Taxas e Contribuições de Melhoria	659,18	153,04
Contribuições	17.005.604,41	17.265.502,01
Custo das Mercadorias Vendidas, dos Produtos	1.125.470,60	
Custo de Produtos Vendidos	1.125.470,60	
Outras Variações Patrimoniais Diminutivas	40.365.054,38	55.745.060,63
Premiações	96.520,00	147.494,12
Resultado Negativo de Participações		
Incentivos	1.527.428,79	1.220.246,28
Subvenções Econômicas		
Participações e Contribuições		
VPD de Constituição de Provisões	23.927.103,56	37.556.321,07
Diversas Variações Patrimoniais Diminutivas	14.814.002,03	16.820.999,16
TOTAL DA VARIAÇÃO PATRIMONIAL DIMINUTIVA (II)	3.318.169.692,59	4.010.680.280,97
RESULTADO PATRIMONIAL DO PERÍODO (III) = (I - II)	314.313.131,24	400.763.216,30

VARIAÇÕES PATRIMONIAIS QUALITATIVAS
(decorrentes da execução orçamentária)

	Exercício Atual	Exercício Anterior
Incorporação de ativo	49.730.922,98	65.830.067,61
Desincorporação de passivo	15.921.356,39	15.554.667,22
Incorporação de passivo	12.442.995,57	10.142.898,40
Desincorporação de ativo	16.398,84	358.512,78

Base de Informações referente à 03/03/2021


Adriana G. Paes Mascarim
Divisão de Contabilidade - SEMFI
Contadora - CRC ISP 183.108/O-3


Barjas Negri
Secretaria Municipal de Finanças

BARJAS NEGRI
CPF: 611.264.978-00
Prefeito

CÂMARA DE VEREADORES DE PIRACICABA
Estado de São Paulo

RELATÓRIOS DE BALANÇO DE 2020

DISPONIBILIZADOS À POPULAÇÃO



CAMARA VEREADORES PIRACICABA

Balanco Financeiro

BALANÇO / 2020
Analítico

BALANÇO / 2020

INGRESSOS		DISPÊNDIOS			
ESPECIFICAÇÃO	Exercicio Atual	Exercicio Anterior	ESPECIFICAÇÃO	Exercicio Atual	Exercicio Anterior
Receita Orçamentária (I)	0,00	0,00	Despesa Orçamentária (VI)	35.255.221,93	35.077.596,64
Ordinária	0,00	0,00	Ordinária	35.249.608,48	35.077.596,64
Vinculada	0,00	0,00	Vinculada	5.613,45	0,00
Alienação de Bens / Ativos	0,00	0,00	Alienação de Bens / Ativos	0,00	0,00
Contribuição de Intervenção no Domicílio Econômico - CIDE	0,00	0,00	Contribuição de Intervenção no Domicílio Econômico - CIDE	0,00	0,00
Educação	0,00	0,00	Educação	0,00	0,00
Saúde	0,00	0,00	Saúde	5.613,45	0,00
Trânsito	0,00	0,00	Trânsito	0,00	0,00
Assistência Social	0,00	0,00	Assistência Social	0,00	0,00
Regime Próprio de Previdência	0,00	0,00	Regime Próprio de Previdência	0,00	0,00
Royalties da Exploração do Petróleo e Gás Natural	0,00	0,00	Royalties da Exploração do Petróleo e Gás Natural	0,00	0,00
Convênio com Recursos Ordinários	0,00	0,00	Convênio com Recursos Ordinários	0,00	0,00
(-) Deduções da Receita Orçamentária	0,00	0,00	Desvinculação de Receitas Municipais - DRM	0,00	0,00
			Transferências Especiais da União	0,00	0,00
SUBTOTAL	0,00	0,00	SUBTOTAL	35.255.221,93	35.077.596,64
Transferências Financeiras Recebidas (II)	40.000.000,00	41.950.000,00	Transferências Financeiras Concedidas (VII)	0,00	0,00
SUBTOTAL	40.000.000,00	41.950.000,00	SUBTOTAL	0,00	0,00
Recebimentos Extra Orçamentários (III)	8.482.553,67	8.067.555,89	Pagamentos Extra Orçamentários (VIII)	12.942.878,42	14.651.763,84
RESTOS A PAGAR	1.255.400,08	970.946,76	RESTOS A PAGAR	531.558,29	450.049,54
Inscritos no Período	1.255.400,08	970.946,76	Liquidados no Período	531.558,29	450.049,54
SERVIÇOS DA DÍVIDA A PAGAR	0,00	0,00	SERVIÇOS DA DÍVIDA A PAGAR	0,00	0,00
Inscritos no Período	0,00	0,00	Liquidados no Período	0,00	0,00
DEPÓSITOS	7.227.153,59	7.096.589,13	DEPÓSITOS	7.227.153,59	7.093.706,76
Recebidos no Período	7.227.153,59	7.096.589,13	Resstituições no Período	7.227.153,59	7.093.706,76
Outras Movimentações Extra-Orçamentárias	0,00	0,00	Outras Movimentações Extra-Orçamentárias	5.184.166,54	7.108.007,54
SUBTOTAL	8.482.553,67	8.067.555,89	SUBTOTAL	12.942.878,42	14.651.763,84
Saldo em Espécie do Exercício Anterior (IV)	970.946,76	682.771,35	Saldo em Espécie do Exercício Seguinte (IX)	1.255.400,08	970.946,76



CAMARA VEREDORES PIRACICABA
Balanco Financeiro

BALANÇO / 2020

Analfico

BALANÇO / 2020

INGRESSOS		DISPÊNDIOS			
ESPECIFICAÇÃO	Exercicio Atual	Exercicio Anterior	ESPECIFICAÇÃO	Exercicio Atual	Exercicio Anterior
Disponivel	970.946,76	682.771,35	Disponivel	1.255.400,08	970.946,76
Disponivel em Moeda Nacional	970.946,76	682.771,35	Disponivel em Moeda Nacional	1.255.400,08	970.946,76
Caixa	0,00	0,00	Caixa	0,00	0,00
Bancos Conta Movimento	970.946,76	682.771,35	Bancos Conta Movimento	1.255.400,08	970.946,76
Aplicações Financeiras de Liquidez Imediata	0,00	0,00	Aplicações Financeiras	0,00	0,00
Investimentos e Aplicações Temporárias a Curto Prazo	0,00	0,00	Aplicações Financeiras - RPPS	0,00	0,00
SUBTOTAL	970.946,76	682.771,35	SUBTOTAL	1.255.400,08	970.946,76
TOTAL (V) = (I + II + III + IV)	49.453.500,43	50.700.307,24	TOTAL (X) = (VI + VII + VIII + IX)	49.453.500,43	50.700.307,24

Michael Renato Ribeiro
Técnico em contabilidade
CRC-SP: 332439/0-9
Contador

GILMARROTA
Presidente



CAMARA VEREADORES PIRACICABA

ANEXO 12 - BALANÇO ORÇAMENTÁRIO

BALANÇO / 2020

Balanço 2020 - Analítico - Balanço

RECEITAS ORÇAMENTÁRIAS	RECEITA			SALDO (d) = (c-b)
	PREVISÃO INICIAL (a)	PREVISÃO ATUALIZADA (b)	RECEITA REALIZADA (c)	
RECEITA CORRENTE	0,00	0,00	0,00	0,00
RECEITA DE CAPITAL	0,00	0,00	0,00	0,00
SUBTOTAL DAS RECEITAS (I)	0,00	0,00	0,00	0,00
REFINANCIAMENTO (II)	0,00	0,00	0,00	0,00
OPERAÇÕES DE CRÉDITO INTERNAS	0,00	0,00	0,00	0,00
MOBILIÁRIA	0,00	0,00	0,00	0,00
CONTRATUAL	0,00	0,00	0,00	0,00
OPERAÇÕES DE CRÉDITO EXTERNAS	0,00	0,00	0,00	0,00
MOBILIÁRIA	0,00	0,00	0,00	0,00
CONTRATUAL	0,00	0,00	0,00	0,00
SUBTOTAL COM REFINANCIAMENTO (III) = (I + II)	0,00	0,00	0,00	0,00
DÉFICIT (IV)	0,00	0,00	35.255.221,93	0,00
TOTAL (V) = (III + IV)	0,00	0,00	35.255.221,93	35.255.221,93
SUPERÁVIT FINANCEIRO	0,00	0,00	0,00	0,00
REABERTURA DE CRÉDITOS ADICIONAIS	0,00	0,00	0,00	0,00



CAMARA VEREADORES PIRACICABA

ANEXO 12 - BALANÇO ORÇAMENTÁRIO

BALANÇO / 2020

Balanço 2020 - Analítico - Balanço

DESPESAS ORÇAMENTÁRIAS	DESPESA					
	DOTAÇÃO INICIAL (e)	DOTAÇÃO ATUALIZADA (f)	DESPESAS EMPENHADAS (g)	DESPESAS LIQUIDADAS (h)	DESPESAS PAGAS (i)	SALDO DA DOTAÇÃO j = (f-g)
DESPESAS CORRENTES	41.612.500,00	38.863.785,00	35.056.375,77	33.816.131,84	33.801.165,59	3.807.409,23
PESSOAL E ENCARGOS SOCIAIS	30.000.000,00	29.095.000,00	26.490.608,69	26.490.608,69	26.482.867,01	2.604.391,31
APLICACOES DIRETAS	28.300.000,00	27.094.000,00	24.718.898,80	24.718.898,80	24.711.157,12	2.375.101,20
APOSENTADORIAS E REFORMAS	278.250,00	278.250,00	194.696,05	194.696,05	194.696,05	83.553,95
SALARIO-FAMILIA	2.650,00	2.650,00	1.246,80	1.246,80	1.246,80	1.403,20
VENCITOS E VANT FIXAS PES.CIVIL	22.971.000,00	23.272.000,00	21.431.743,83	21.431.743,83	21.424.002,15	1.840.256,17
OBRIGACOES PATRONAIS	3.776.000,00	2.777.000,00	2.507.478,96	2.507.478,96	2.507.478,96	269.521,04
OUTRAS DESP VARIATIV-PES.CIVIL	1.260.000,00	761.000,00	583.733,16	583.733,16	583.733,16	177.266,84
SENTENCAS JUDICIAIS	10.000,00	1.000,00	0,00	0,00	0,00	1.000,00
DESP DE EXERC ANTERIORES	1.050,00	1.050,00	0,00	0,00	0,00	1.050,00
INDENIZACOES TRABALHISTAS	1.050,00	1.050,00	0,00	0,00	0,00	1.050,00
APLIC DIRETA DECOR DE OPERAÇÃO CREDITO	1.700.000,00	2.001.000,00	1.771.709,89	1.771.709,89	1.771.709,89	229.290,11
OBRIGACOES PATRONAIS-INTRA ORÇAMENT	1.700.000,00	2.001.000,00	1.771.709,89	1.771.709,89	1.771.709,89	229.290,11
JUROS E ENCARGOS DA DÍVIDA	0,00	0,00	0,00	0,00	0,00	0,00
OUTRAS DESPESAS CORRENTES	11.612.500,00	9.768.785,00	8.565.767,08	7.325.523,15	7.318.298,58	1.203.017,92
APLICACOES DIRETAS	11.611.450,00	9.767.735,00	8.565.767,08	7.325.523,15	7.318.298,58	1.201.967,92
DIARIAS-PESSOAL CIVIL	173.500,00	43.500,00	16.059,44	10.028,04	10.028,04	27.440,56
AUXILIO FINANCEIRO A ESTUDANTES	100.000,00	100.000,00	82.880,75	82.880,75	82.880,75	17.119,25
MATERIAL DE CONSUMO	2.585.750,00	1.863.000,00	1.677.108,48	1.379.248,43	1.379.248,43	185.891,52
PASSAGENS E DESP C/LOCOMOCAO	50.000,00	40.000,00	4.923,14	4.923,14	4.923,14	35.076,86
SERVICOS DE CONSULTORIA	50.000,00	50.000,00	8.940,00	8.940,00	8.940,00	41.060,00
OUTROS SERV DE TERC-PES.FISICA	237.750,00	14.000,00	0,00	0,00	0,00	14.000,00
LOCALCAO DE MAO-DE-OBRA	2.200.000,00	2.081.000,00	1.984.158,06	1.784.263,36	1.784.263,36	96.841,94
OUTROS SERV TERC PES.JURIDICA	4.642.500,00	4.113.285,00	3.654.070,81	3.038.700,45	3.033.725,80	459.214,19
SERVIÇOS DE INFORMATICA E COMUNICAÇÃO	1.500.000,00	1.400.000,00	1.118.148,39	997.060,97	994.811,05	281.851,61
AUXÍLIO ALIMENTAÇÃO	1.050,00	1.050,00	0,00	0,00	0,00	1.050,00
OBRIGACOES TRIBUTARIAS E CONTR	57.750,00	57.750,00	19.478,01	19.478,01	19.478,01	38.271,99
SENTENÇAS JUDICIAIS	10.000,00	1.000,00	0,00	0,00	0,00	1.000,00
DESPESAS DE EXERCICIOS ANTERIORES	3.150,00	3.150,00	0,00	0,00	0,00	3.150,00
APLICAÇÃO DIRETA	1.050,00	1.050,00	0,00	0,00	0,00	1.050,00
SERV TERC PESSOA JURIDICA - INTRA ORÇAM	1.050,00	1.050,00	0,00	0,00	0,00	1.050,00
DESPESAS DE CAPITAL	1.037.500,00	236.215,00	198.846,16	198.656,26	198.656,26	37.368,84
INVESTIMENTOS	1.037.500,00	236.215,00	198.846,16	198.656,26	198.656,26	37.368,84
APLICACOES DIRETAS	1.037.500,00	236.215,00	198.846,16	198.656,26	198.656,26	37.368,84
OBRAS E INSTALACOES	500.000,00	1.000,00	0,00	0,00	0,00	1.000,00
EQUIP E MATERIAL PERMANENTE	537.500,00	235.215,00	198.846,16	198.656,26	198.656,26	36.368,84
INVERSÕES FINANCEIRAS	0,00	0,00	0,00	0,00	0,00	0,00
AMORTIZAÇÃO DA DÍVIDA	0,00	0,00	0,00	0,00	0,00	0,00
RESERVA DE CONTINGÊNCIA	1.400.000,00	900.000,00	0,00	0,00	0,00	900.000,00
RESERVA DO RPPS	0,00	0,00	0,00	0,00	0,00	0,00
SUBTOTAL DAS DESPESAS (VI)	44.050.000,00	40.000.000,00	35.255.221,93	34.014.788,10	33.999.821,85	4.744.778,07
AMORTIZAÇÃO DA DÍVIDA / REFINANCIAMENTO (VII)	0,00	0,00	0,00	0,00	0,00	0,00
AMORTIZAÇÃO DA DÍVIDA INTERNA	0,00	0,00	0,00	0,00	0,00	0,00
DÍVIDA MOBILIÁRIA	0,00	0,00	0,00	0,00	0,00	0,00
OUTRAS DÍVIDAS	0,00	0,00	0,00	0,00	0,00	0,00
AMORTIZAÇÃO DA DÍVIDA EXTERNA	0,00	0,00	0,00	0,00	0,00	0,00
DÍVIDA MOBILIÁRIA	0,00	0,00	0,00	0,00	0,00	0,00
OUTRAS DÍVIDAS	0,00	0,00	0,00	0,00	0,00	0,00
SUBTOTAL COM REFINANCIAMENTO (VIII) = (VI + VII)	44.050.000,00	40.000.000,00	35.255.221,93	34.014.788,10	33.999.821,85	4.744.778,07
SUPERÁVIT (IX)	0,00	0,00	0,00	0,00	0,00	0,00
TOTAL (X) = (VIII + IX)	44.050.000,00	40.000.000,00	35.255.221,93	34.014.788,10	33.999.821,85	4.744.778,07



CAMARA VEREADORES PIRACICABA

ANEXO 12 - BALANÇO ORÇAMENTÁRIO

BALANÇO / 2020


Balanço 2020 - Analítico - Balanço

Anexo 1 - Demonstrativo de Execução dos Restos a Pagar Não Processados

RESTOS A PAGAR NÃO PROCESSADOS	INSCRITOS		LIQUIDADOS	PAGOS	CANCELADOS	SALDO
	EM EXERCÍCIOS ANTERIORES	EM 31 DE DEZEMBRO DO EXERCÍCIO ANTERIOR				
	(a)	(b)				
DESPESAS CORRENTE	0,00	883.296,04	446.239,27	446.239,27	437.056,77	0,00
Pessoal e Encargos Sociais	0,00	0,00	0,00	0,00	0,00	0,00
Juros e Encargos da Dívida	0,00	0,00	0,00	0,00	0,00	0,00
Outras Despesas Correntes	0,00	883.296,04	446.239,27	446.239,27	437.056,77	0,00
DESPESAS DE CAPITAL	0,00	70.231,60	67.899,90	67.899,90	2.331,70	0,00
Investimentos	0,00	70.231,60	67.899,90	67.899,90	2.331,70	0,00
Inversões Financeiras	0,00	0,00	0,00	0,00	0,00	0,00
Amortização da Dívida	0,00	0,00	0,00	0,00	0,00	0,00
TOTAL	0,00	953.527,64	514.139,17	514.139,17	439.388,47	0,00

Anexo 2 - Demonstrativo de Execução dos Restos a Pagar Processados

RESTOS A PAGAR PROCESSADOS E NÃO PROCESSADOS LIQUIDADOS	INSCRITOS		PAGOS	CANCELADOS	SALDO
	EM EXERCÍCIOS ANTERIORES	Em 31 de Dezembro do Exercício Anterior			
	(a)	(b)			
DESPESAS CORRENTE	0,00	17.419,12	17.419,12	0,00	0,00
Pessoal e Encargos Sociais	0,00	0,00	0,00	0,00	0,00
Juros e Encargos da Dívida	0,00	0,00	0,00	0,00	0,00
Outras Despesas Correntes	0,00	17.419,12	17.419,12	0,00	0,00
DESPESAS DE CAPITAL	0,00	0,00	0,00	0,00	0,00
Investimentos	0,00	0,00	0,00	0,00	0,00
Inversões Financeiras	0,00	0,00	0,00	0,00	0,00
Amortização da Dívida	0,00	0,00	0,00	0,00	0,00
TOTAL	0,00	17.419,12	17.419,12	0,00	0,00


Michael Renato Ribeiro
Técnico em contabilidade
CRC-SP: 332439/0-9
Contador


Francisco Gomes Ferreira
Chefe Financeiro
CRC (SP) 243132/0-1


GILMAR ROTA
Presidente



CAMARA VEREADORES PIRACICABA

Balanco Patrimonial - Anexo 14
BALANÇO / 2020

Analítico
Balanco 2020 - Analítico - Balanco

ATIVO		PASSIVO			
ESPECIFICAÇÃO	31/12/2020	31/12/2019	ESPECIFICAÇÃO	31/12/2020	31/12/2019
ATIVO CIRCULANTE	1.382.195,63	1.077.129,34	PASSIVO CIRCULANTE	118.302,63	17.419,12
CAIXA E EQUIVALENTES DE CAIXA	1.255.400,08	970.946,76	OBRIGAÇÕES TRABALHISTAS, PREVIDENCIÁRIAS E ASSISTISTE	103.336,38	0,00
CAIXA E EQUIVALENTES DE CAIXA EM MOEDA NACIONAL	1.255.400,08	970.946,76	PESSOAL A PAGAR	103.336,38	0,00
CAIXA E EQUIVALENTES DE CAIXA EM MOEDA NACIONAL -	1.255.400,08	970.946,76	PESSOAL A PAGAR - CONSOLIDAÇÃO	103.336,38	0,00
BANCOS CONTA MOVIMENTO - DEMAIS CONTAS (F)	1.255.400,08	970.946,76	PESSOAL A PAGAR	103.336,38	0,00
ESTOQUES	126.795,55	106.182,58	FÉRIAS	103.336,38	0,00
ALMOXARIFADO	126.795,55	106.182,58	FORNECEDORES E CONTAS A PAGAR A CURTO PRAZO	14.966,25	17.419,12
ALMOXARIFADO - CONSOLIDAÇÃO	126.795,55	106.182,58	FORNECEDORES E CONTAS A PAGAR NACIONAIS A CURTO PR	14.966,25	17.419,12
MATERIAL DE CONSUMO (P)	126.795,55	106.182,58	FORNECEDORES E CONTAS A PAGAR NACIONAIS A CURTO PR	14.966,25	17.419,12
ATIVO NÃO-CIRCULANTE	6.957.631,71	7.350.936,21	FORNECEDORES NACIONAIS	14.966,25	17.419,12
IMOBILIZADO	6.957.631,71	7.350.936,21	FORNECEDORES NÃO PARCELADOS A PAGAR (F)	14.966,25	17.419,12
BENS MÓVEIS	7.388.802,84	7.002.613,39	TOTAL PASSIVO	118.302,63	17.419,12
BENS MÓVEIS - CONSOLIDAÇÃO	7.388.802,84	7.002.613,39	PATRIMÔNIO LÍQUIDO	8.221.524,71	8.410.646,43
MÁQUINAS, APARELHOS, EQUIPAMENTOS E FERRAMENTAS	1.392.922,39	1.319.228,07	RESULTADOS ACUMULADOS	8.221.524,71	8.410.646,43
APARELHOS DE MEDIÇÃO E ORIENTAÇÃO	6.679,82	7.592,54	SUPERÁVITS OU DÉFICITS ACUMULADOS	8.221.524,71	8.410.646,43
APARELHOS E EQUIPAMENTOS DE COMUNICAÇÃO	223.141,81	193.770,05	SUPERÁVITS OU DÉFICITS ACUMULADOS - CONSOLIDAÇÃO	(201.003.436,88)	(170.273.394,67)
APARELHOS, EQUIPAMENTOS E UTENSÍLIOS MÉDICOS, ODON	8.494,88	5.339,79	RESULTADO DO EXERCÍCIO	(30.730.042,21)	(30.292.787,45)
EQUIPAMENTO DE PROTEÇÃO, SEGURANÇA E SOCORRO	223.438,40	208.619,06	ATIVO REAL LÍQUIDO/PASSIVO REAL DESCOBERTO	(170.273.394,67)	(139.980.607,22)
MAQUINAS E EQUIPAMENTOS INDUSTRIAIS	12.481,97	11.564,36	AJUSTES DECORRENTES DA INCORPORAÇÃO/DEINCORPORAÇÃO	0,00	(2.772.351,45)
MAQUINAS E EQUIPAMENTOS ENERGETICOS	290.021,27	286.590,33	DEMAIS AJUSTES DE EXERCÍCIOS ANTERIORES	0,00	2.772.351,45
MAQUINAS E EQUIPAMENTOS GRÁFICOS	895,20	821,52	SUPERÁVITS OU DÉFICITS ACUMULADOS - INTRA OFSS	219.513.354,56	186.469.230,99
EQUIPAMENTOS, PECAS E ACESSÓRIOS PARA AUTOMÓVEIS	5.498,00	5.149,26	SUPERÁVITS OU DÉFICITS DO EXERCÍCIO	33.044.123,57	33.332.574,08
OUTRAS MAQUINAS, APARELHOS, EQUIPAMENTOS E FERRAME	622.271,04	599.781,16	SUPERÁVITS OU DÉFICITS DE EXERCÍCIOS ANTERIORES	186.469.230,99	153.136.656,91
BENS DE INFORMÁTICA	1.811.092,13	1.538.720,62	SUPERÁVITS OU DÉFICITS ACUMULADOS - INTER OFSS - U	(10.288.392,97)	(7.785.189,89)
EQUIPAMENTOS DE PROCESSAMENTO DE DADOS	1.807.765,13	1.535.393,62	SUPERÁVITS OU DÉFICITS DO EXERCÍCIO	(2.503.203,08)	(2.759.813,27)
SISTEMAS APPLICATIVOS - SOFTWARES	3.327,00	3.327,00	SUPERÁVITS OU DÉFICITS DE EXERCÍCIOS ANTERIORES	(7.785.189,89)	(5.025.376,62)
MÓVEIS E UTENSÍLIOS	1.443.763,66	1.403.427,16			
APARELHOS E UTENSÍLIOS DOMESTICOS	155.974,57	156.352,23			
MAQUINAS E UTENSÍLIOS DE ESCRITORIO	51.563,94	44.673,87			
MOBILIÁRIO EM GERAL (P)	1.236.225,15	1.202.401,06			
MATERIAIS CULTURAIS, EDUCACIONAIS E DE COMUNICAÇÃO	1.983.298,29	1.935.405,88			
EQUIPAMENTOS PARA AUDIO, VIDEO E FOTO	1.540.780,83	1.499.967,25			
OBRAS DE ARTE E PECAS PARA EXPOSIÇÃO	442.517,46	435.438,63			




CAMARA VEREADORES PIRACICABA

Balanco Patrimonial - Anexo 14
BALANÇO / 2020

Analitico
Balanco 2020 - Analitico - Balanco

DESTINAÇÃO DE RECURSOS	SUPERÁVIT / DÉFICIT FINANCEIRO
TOTAL	0,00


Michael Renato Ribeiro
 Técnico em contabilidade
 CRC-SP: 332439/0-9
 Contador


Francisco Gomes Ferraz
 CRC: 15243132/0-7


GILMAR ROBERTO
 Presidente



CAMARA VEREADORES PIRACICABA

Anexo 15 - Demonstração das Variações Patrimoniais BALANÇO / 2020

Balançaço 2020 - Analítico - Balançaço

VARIACOES PATRIMONIAIS AUMENTATIVAS			
VARIAO PATRIMONIAL AUMENTATIVA		40.000.000,00	41.950.000,00
TRANSFERNCIAS E DELEGAOES RECEBIDAS		40.000.000,00	41.950.000,00
TRANSFERNCIAS INTRA GOVERNAMENTAIS		40.000.000,00	41.950.000,00
TRANSFERNCIAS RECEBIDAS PARA A EXECUCAO ORAMENT		40.000.000,00	41.950.000,00
TRANSFERNCIAS RECEBIDAS PARA A EXECUCAO ORAMENT		40.000.000,00	41.950.000,00
REPASSE RECEBIDO		40.000.000,00	41.950.000,00
VARIACOES PATRIMONIAIS DIMINUTIVAS			
VARIAO PATRIMONIAL DIMINUTIVA		40.189.121,72	41.670.026,64
PESSOAL E ENCARGOS		26.398.002,22	25.392.504,78
REMUNERACO A PESSOAL		22.118.813,37	21.116.930,12
REMUNERACO A PESSOAL ATIVO CIVIL - ABRANGIDOS PEL		22.118.813,37	21.116.930,12
REMUNERACO A PESSOAL ATIVO CIVIL - ABRANGIDOS PEL		22.118.813,37	21.116.930,12
VENCIMENTOS E VANTAGENS FIXAS - PESSOAL CIVIL - RP		21.535.080,21	19.825.769,79
VENCIMENTOS E SALRIOS		15.546.951,89	17.377.638,12
ABONO DE PERMANNCIA		38.003,62	18.633,72
FRIAS VENCIDAS E PROPORCIONAIS		592.337,19	866.141,09
13 SALRIO		1.297.140,36	1.256.948,73
FRIAS - ABONO PECUNIRIO		732.704,43	143.837,50
FRIAS - ABONO CONSTITUCIONAL		322.449,36	162.570,63
SUBSDIOS		3.005.493,36	0,00
OUTRAS DESPESAS VARIVEIS - PESSOAL CIVIL - RPPS		583.733,16	1.291.160,33
SERVIOS EXTRAORDINRIOS		553.315,29	1.249.625,73
OUTROS VENCIMENTOS E VANTAGENS VARIVEIS - PESSOAL		30.417,87	41.534,60
ENCARGOS PATRONAIS		4.279.188,85	4.275.574,66
ENCARGOS PATRONAIS - RPPS		1.771.709,89	1.509.418,38
ENCARGOS PATRONAIS - RPPS - INTRA OFSS		1.771.709,89	1.509.418,38
OUTROS ENCARGOS PATRONAIS - RPPS		1.771.709,89	1.509.418,38
ENCARGOS PATRONAIS - RGPS		2.503.203,08	2.759.813,27
ENCARGOS PATRONAIS - RGPS - INTER OFSS - UNIO		2.503.203,08	2.759.813,27
CONTRIBUIOES PREVIDENCIRIAS - RGPS		2.503.203,08	2.759.813,27
ENCARGOS PATRONAIS - FGTS		4.275,88	6.343,01
ENCARGOS PATRONAIS - FGTS - CONSOLIDACO		4.275,88	6.343,01
FGTS		4.275,88	6.343,01
BENEFCIOS PREVIDENCIRIOS E ASSISTENCIAIS		195.942,85	194.185,07
APOSENTADORIAS E REFORMAS		194.696,05	192.688,07
APOSENTADORIAS - RPPS		194.696,05	192.688,07
APOSENTADORIAS - RPPS - CONSOLIDACO		194.696,05	192.688,07
PROVENTOS - PESSOAL CIVIL		194.696,05	192.688,07
OUTRAS APOSENTADORIAS ESPECIAIS		194.696,05	192.688,07
OUTROS BENEFCIOS PREVIDENCIRIOS E ASSISTENCIAIS		1.246,80	1.497,00
OUTROS BENEFCIOS PREVIDENCIRIOS - RPPS		1.246,80	1.497,00
OUTROS BENEFCIOS PREVIDENCIRIOS - RPPS - CONSOLI		1.246,80	1.497,00
SALRIO-FAMLIA		1.246,80	1.497,00
SALRIO-FAMLIA - ATIVO PESSOAL CIVIL		1.246,80	1.497,00
USO DE BENS, SERVIOS E CONSUMO DE CAPITAL FIXO		8.253.604,15	8.816.585,52
USO DE MATERIAL DE CONSUMO		1.365.911,91	1.597.352,32
CONSUMO DE MATERIAL		1.365.911,91	1.597.352,32
CONSUMO DE MATERIAL - CONSOLIDACO		1.365.911,91	1.597.352,32
COMBUSTVEIS E LUBRIFICANTES AUTOMOTIVOS		33.509,38	69.270,13
GS E OUTROS MATERIAIS ENGARRAFADOS		2.135,20	32.472,00
GNEROS ALIMENTACO		791.549,04	1.068.851,72
MATERIAL FARMACOLGICO		15.165,98	23.796,70
MATERIAL PARA FESTIVIDADES E HOMENAGENS		20.220,97	14.230,08
MATERIAL DE EXPEDIENTE		43.188,40	79.840,24
MATERIAL DE PROCESSAMENTO DE DADOS		51.851,80	43.580,88
MATERIAL DE ACONDICIONAMENTO E EMBALAGEM		300,00	750,40
MATERIAL DE COPA E COZINHA		14.259,33	52.522,85
MATERIAL DE LIMPEZA E PRODUTOS DE HIGIENIZACO		29.736,28	46.824,04
MATERIAL PARA MANUTENO DE BENS IMVEIS/INSTALACO		235.757,85	51.270,43
MATERIAL PARA MANUTENO DE BENS		1.900,17	0,00



CAMARA VEREADORES PIRACICABA

Anexo 15 - Demonstração das Variações Patrimoniais BALANÇO / 2020

Balanco 2020 - Analítico - Balanço

MATERIAL ELÉTRICO E ELETRÔNICO	47.148,91	28.601,24
MATERIAL DE PROTEÇÃO E SEGURANÇA	2.310,50	2.005,09
MATERIAL PARA ÁUDIO, VÍDEO E FOTO	11.285,62	24.368,97
MATERIAL PARA COMUNICAÇÕES	1.001,25	465,00
MATERIAL PARA MANUTENÇÃO DE VEÍCULOS	14.080,28	22.158,36
FERRAMENTAS	1.807,28	1.856,87
MATERIAL DE SINALIZAÇÃO VISUAL E OUTROS	5.947,50	7.243,84
MATERIAL BIBLIOGRÁFICO	954,40	454,00
OUTROS MATERIAIS DE CONSUMO	41.801,77	26.789,48
SERVIÇOS	6.282.878,78	6.589.916,07
DIÁRIAS	10.121,76	50.606,07
DIÁRIAS - CONSOLIDAÇÃO	10.121,76	50.606,07
DIÁRIAS PESSOAL CIVIL	10.121,76	50.606,07
SERVIÇOS TERCEIROS - PESSOA FÍSICA	73.940,00	193.864,16
SERVIÇOS TERCEIROS - PESSOA FÍSICA - CONSOLIDAÇÃO	73.940,00	193.864,16
CONSULTORIA E ASSESSORIA	73.940,00	108.600,00
MANUTENÇÃO E CONSERVAÇÃO	0,00	720,00
SERVIÇOS TÉCNICOS PROFISSIONAIS	0,00	84.544,16
SERVIÇOS TERCEIROS - PESSOA JURÍDICA	6.198.817,02	6.345.445,84
SERVIÇOS TERCEIROS - PESSOA JURÍDICA - CONSOLIDAÇÃO	6.198.817,02	6.345.445,84
COMUNICAÇÃO	134.636,78	423.109,42
PUBLICIDADE	44.608,60	54.328,80
MANUTENÇÃO E CONSERVAÇÃO	251.909,47	343.383,53
SERVIÇOS DE APOIO	1.141.127,40	1.277.720,25
SERVIÇOS DE ÁGUA E ESGOTO, ENERGIA ELÉTRICA, GÁS E	297.414,00	388.847,33
SERVIÇOS DE ALIMENTAÇÃO	233.530,21	184,00
LOCAÇÕES	13.640,00	417.839,97
SERVIÇOS RELACIONADOS A TECNOLOGIA DA INFORMAÇÃO	1.035.034,78	495.335,53
ASSINATURAS DE PERIÓDICOS E ANUIDADES	40.175,43	49.061,18
FESTIVIDADES E HOMENAGENS	18.171,21	43.279,17
HOSPEDAGENS	1.331,20	1.139,76
SEGUROS EM GERAL	12.882,23	7.619,73
SELEÇÃO E TREINAMENTO	0,00	1.000,00
SERVIÇOS BANCÁRIOS	3.607,99	2.292,30
SERVIÇOS DE COPIAS E REPRODUÇÃO DE DOCUMENTOS	754.276,28	753.465,91
SERVIÇOS GRÁFICOS E EDITORIAIS	258,00	1.560,00
SERVIÇOS JUDICIÁRIOS	214,71	5.147,66
LOCAÇÃO DE MÃO DE OBRA	1.944.223,31	1.883.560,42
PASSAGENS E DESPESAS COM LOCOMOÇÃO	4.923,14	19.215,29
OUTROS SERVIÇOS PRESTADOS POR PESSOA JURÍDICA	266.852,28	177.355,59
DEPRECIÇÃO, AMORTIZAÇÃO E EXAUSTÃO	604.813,46	629.317,13
DEPRECIÇÃO	604.813,46	629.317,13
DEPRECIÇÃO - CONSOLIDAÇÃO	604.813,46	629.317,13
DEPRECIÇÃO DE IMOBILIZADO	604.813,46	629.317,13
DEPRECIÇÃO DE BENS MÓVEIS	604.813,46	629.317,13
TRANSFERÊNCIAS E DELEGAÇÕES CONCEDIDAS	5.184.166,54	7.108.007,54
TRANSFERÊNCIAS INTRAGOVERNAMENTAIS	5.184.166,54	7.108.007,54
TRANSFERÊNCIAS CONCEDIDAS - INDEPENDENTE DE EXECUÇ	4.441.930,54	7.108.007,54
TRANSFERÊNCIAS CONCEDIDAS - INDEPENDENTE DE EXECUÇ	4.441.930,54	7.108.007,54
TRANSFERÊNCIAS FINANCEIRAS CONCEDIDAS - INDEPENDEN	4.441.930,54	7.108.007,54
MOVIMENTO DE FUNDOS A CRÉDITO - CORRESPONDÊNCIA DE	4.002.542,07	6.246.403,36
OUTRAS TRANSFERÊNCIAS FINANCEIRAS CONCEDIDAS - IND	439.388,47	861.604,18
TRANSFERENCIAS CONCEDIDAS PARA APORTES DE RECURSOS	742.236,00	0,00
TRANSFERENCIAS CONCEDIDAS PARA APORTES DE RECURSOS	742.236,00	0,00
PLANO FINANCEIRO	742.236,00	0,00
OUTROS APORTES PARA O RPPS	742.236,00	0,00
DESVALORIZAÇÃO E PERDA DE ATIVOS E INCORPORAÇÃO DE	55.047,20	95.326,72
PERDAS INVOLUNTÁRIAS	55.047,20	95.326,72
PERDAS INVOLUNTÁRIAS COM IMOBILIZADO	55.047,20	95.326,72




CAMARA VEREADORES PIRACICABA

Anexo 15 - Demonstração das Variações Patrimoniais BALANÇO / 2020

Balanco 2020 - Analítico - Balanco

PERDAS INVOLUNTÁRIAS COM IMOBILIZADO - CONSOLIDAÇÃO	55.047,20	95.326,72
PERDAS INVOLUNTÁRIAS DE BENS MÓVEIS	55.047,20	95.326,72
PERDAS INVOLUNTÁRIAS DE MÁQUINAS, APARELHOS, EQUIP	13.886,97	31.284,33
PERDAS INVOLUNTÁRIAS DE MÓVEIS E UTENSÍLIOS	365,60	21.077,86
PERDAS INVOLUNTÁRIAS DE VEÍCULOS	40.794,63	42.964,53
TRIBUTARIAS	19.478,01	22.622,22
CONTRIBUIÇÕES	19.478,01	22.622,22
CONTRIBUIÇÕES SOCIAIS	19.478,01	22.622,22
CONTRIBUIÇÕES SOCIAIS - CONSOLIDAÇÃO	19.478,01	22.622,22
OUTRAS CONTRIBUIÇÕES SOCIAIS	19.478,01	22.622,22
OUTRAS VARIAÇÕES PATRIMONIAIS DIMINUTIVAS	82.880,75	40.794,79
INCENTIVOS	82.880,75	40.794,79
INCENTIVOS A EDUCAÇÃO	82.880,75	40.794,79
INCENTIVOS A EDUCAÇÃO - CONSOLIDAÇÃO	82.880,75	40.794,79
OUTROS INCENTIVOS A EDUCAÇÃO	82.880,75	40.794,79
RESULTADO PATRIMONIAL DO EXERCÍCIO DÉFICIT OU SUPERÁVIT PATRIMONIAL	(189.121,72)	279.973,36


Michael Renato Ribeiro
Técnico em contabilidade
CRC-SP: 332439/0-9
Contador


Francisco Gomes Ferreira
Chefe Financeiro
CRC - SP 243132/0-7


GILMAR ROTA
Presidente



CAMARA VEREADORES PIRACICABA

Anexo 18 - Demonstração dos Fluxos de Caixa BALANÇO / 2020

BALANÇO / 2020

Descrição	Exercicio Atual	Exercicio Anterior
FLUXOS DE CAIXA DAS ATIVIDADES DAS OPERAÇÕES (I)		
INGRESSOS	47.227.153,59	49.046.589,13
RECEITAS DERIVADAS E ORIGINARIAS	0,00	0,00
Receita Tributária	0,00	0,00
Receita de Contribuições	0,00	0,00
Receita Patrimonial	0,00	0,00
Receita Agropecuária	0,00	0,00
Receita Industrial	0,00	0,00
Receita de Serviços	0,00	0,00
Remuneração das Disponibilidades	0,00	0,00
Outras Receitas Derivadas e Originárias	0,00	0,00
TRANSFERÊNCIAS RECEBIDAS	40.000.000,00	41.950.000,00
Intergovernamentais	0,00	0,00
da União e de suas Entidades	0,00	0,00
de Estados e Distrito Federal	0,00	0,00
de Municípios e de suas Entidades	0,00	0,00
Intragovernamentais	40.000.000,00	41.950.000,00
Outras Transferências Recebidas	0,00	0,00
EXTRAORÇAMENTÁRIOS	7.227.153,59	7.096.589,13
Extraorçamentários	7.227.153,59	7.096.589,13
DESEMBOLSOS	46.676.144,11	48.010.613,87
PESSOAL E OUTRAS DESPESAS CORRENTES POR FUNÇÃO	33.801.165,59	33.418.798,03
Legislativa	33.801.165,59	33.418.798,03
Judiciária	0,00	0,00
Essencial à Justiça	0,00	0,00
Administração	0,00	0,00
Defesa Nacional	0,00	0,00
Segurança Pública	0,00	0,00
Relações Exteriores	0,00	0,00
Assistência Social	0,00	0,00
Previdência Social	0,00	0,00
Saúde	0,00	0,00
Trabalho	0,00	0,00
Educação	0,00	0,00
Cultura	0,00	0,00
Direitos da Cidadania	0,00	0,00
Urbanismo	0,00	0,00
Habitação	0,00	0,00
Saneamento	0,00	0,00
Gestão Ambiental	0,00	0,00
Ciência e Tecnologia	0,00	0,00
Agricultura	0,00	0,00
Organização Agrária	0,00	0,00
Indústria	0,00	0,00
Comércio e Serviços	0,00	0,00
Comunicações	0,00	0,00
Energia	0,00	0,00
Transporte	0,00	0,00
Desporto e Lazer	0,00	0,00
Encargos Especiais	0,00	0,00
JUROS E ENCARGOS DA DÍVIDA	0,00	0,00
Juros e Correção Monetária da Dívida Interna	0,00	0,00
Juros e Correção Monetária da Dívida Externa	0,00	0,00
Outros Encargos da Dívida	0,00	0,00
TRANSFERÊNCIAS CONCEDIDAS	0,00	0,00
Intergovernamentais	0,00	0,00
à União	0,00	0,00
à Estados e Distrito Federal	0,00	0,00
à Municípios	0,00	0,00
Intragovernamentais	0,00	0,00
Outras Transferências	0,00	0,00



CAMARA VEREADORES PIRACICABA

Anexo 18 - Demonstração dos Fluxos de Caixa BALANÇO / 2020

BALANÇO / 2020

Descrição	Exercício Atual	Exercício Anterior
EXTRAORÇAMENTÁRIOS	12.411.320,13	14.201.714,30
Extraorçamentários	12.411.320,13	14.201.714,30
RESTOS A PAGAR	463.658,39	390.101,54
FLUXO DE CAIXA LÍQUIDO DAS ATIVIDADES DAS OPER (I)	551.009,48	1.035.975,26
FLUXO DE CAIXA DAS ATIVIDADES DE INVESTIMENTO		
INGRESSOS	0,00	0,00
ALIENAÇÃO DE BENS	0,00	0,00
AMORTIZAÇÃO DE EMPRÉSTIMOS E FINANCIAMENTOS CONCEDIDOS	0,00	0,00
TRANSFERÊNCIAS	0,00	0,00
Intergovernamentais	0,00	0,00
a União	0,00	0,00
a Estados e Distrito Federal	0,00	0,00
Outras Transferências	0,00	0,00
Outras Transferências	0,00	0,00
OUTROS INGRESSOS	0,00	0,00
DESEMBOLSOS	266.556,16	747.799,85
AQUISIÇÃO DE ATIVO NÃO CIRCULANTE	198.656,26	687.851,85
CONCESSÃO DE EMPRÉSTIMOS E FINANCIAMENTOS	0,00	0,00
OUTROS DESEMBOLSOS DE INVESTIMENTOS	0,00	0,00
RESTOS A PAGAR	67.899,90	59.948,00
FLUXO DE CAIXA LÍQUIDO DAS ATIVIDADES DE INVEST (II)	(266.556,16)	(747.799,85)
FLUXO DE CAIXA DAS ATIVIDADES DE FINANCIAMENTO		
INGRESSOS	0,00	0,00
Operações de Crédito	0,00	0,00
DESEMBOLSOS	0,00	0,00
Amortização / Refinanciamento da Dívida	0,00	0,00
RESTOS A PAGAR	0,00	0,00
FLUXO DE CAIXA LÍQUIDO DAS ATIVIDADES DE FINANC (III)	0,00	0,00
APURAÇÃO DO FLUXO DE CAIXA DO PERÍODO		
GERAÇÃO LÍQUIDA DE CAIXA E EQUIV DE CAIXA (I+II+III)	284.453,32	288.175,41
CAIXA E EQUIVALENTE DE CAIXA INICIAL	970.946,76	682.771,35
CAIXA E EQUIVALENTE DE CAIXA FINAL	1.255.400,08	970.946,76

Michael Renato Ribeiro
Técnico em contabilidade
CRC-SP: 332439/0-9
Contador

Francisco Gomes Ferreira
Chefe Financeiro
CRC - SP 248-132/O-7

GILMAR ROLTA
Presidente



CAMARA VEREADORES PIRACICABA

Demonstração Da Dívida Flutuante - Anexo 17

BALANÇO / 2020

Análítico

DESCRIÇÃO	Saldo do Período Anterior	MOVIMENTO DO PERÍODO		Saldo para o Período Seguinte
		Inscrição	Baixa	
OBRIGAÇÕES TRABALHISTAS, PREVIDENCIÁRIAS E ASSISTE	0,00	29.977.445,18	(29.874.108,80)	103.336,38
PESSOAL A PAGAR	0,00	25.446.180,74	(25.342.844,36)	103.336,38
PESSOAL A PAGAR	0,00	25.446.180,74	(25.342.844,36)	103.336,38
SALÁRIOS, REMUNERAÇÕES E BENEFÍCIOS (F)	0,00	22.381.267,90	(22.381.267,90)	0,00
DECIMO TERCEIRO SALÁRIO (P)	0,00	1.397.565,93	(1.397.565,93)	0,00
FÉRIAS	0,00	1.667.346,91	(1.564.010,53)	103.336,38
BENEFÍCIOS PREVIDENCIÁRIOS A PAGAR	0,00	195.942,85	(195.942,85)	0,00
BENEFÍCIOS PREVIDENCIÁRIOS A PAGAR (F)	0,00	195.942,85	(195.942,85)	0,00
ENCARGOS SOCIAIS A PAGAR	0,00	4.335.321,59	(4.335.321,59)	0,00
CONTRIBUIÇÕES AO RGPS A PAGAR	0,00	2.532.312,24	(2.532.312,24)	0,00
CONTRIBUIÇÕES AO RGPS – CONTRIBUIÇÃO SOBRE SALÁRIO	0,00	2.532.312,24	(2.532.312,24)	0,00
FGTS	0,00	4.275,89	(4.275,89)	0,00
FGTS (F)	0,00	4.275,89	(4.275,89)	0,00
CONTRIBUIÇÃO A REGIME PRÓPRIO DE PREVIDÊNCIA (RPPS)	0,00	1.798.733,46	(1.798.733,46)	0,00
CONTRIBUIÇÃO A REGIME PRÓPRIO DE PREVIDÊNCIA (RPPS)	0,00	1.798.733,46	(1.798.733,46)	0,00
SubTotal	0,00	29.977.445,18	(29.874.108,80)	103.336,38
FORNECEDORES E CONTAS A PAGAR A CURTO PRAZO	17.419,12	8.221.473,05	(8.223.925,92)	14.966,25
FORNECEDORES E CONTAS A PAGAR NACIONAIS A CURTO PR	17.419,12	8.221.473,05	(8.223.925,92)	14.966,25
FORNECEDORES NACIONAIS	17.419,12	8.221.473,05	(8.223.925,92)	14.966,25
FORNECEDORES NÃO PARCELADOS A PAGAR (F)	17.419,12	8.221.473,05	(8.223.925,92)	14.966,25
SubTotal	17.419,12	8.221.473,05	(8.223.925,92)	14.966,25
OBRIGAÇÕES FISCAIS A CURTO PRAZO	0,00	19.478,01	(19.478,01)	0,00
OBRIGAÇÕES FISCAIS A CURTO PRAZO COM A UNIÃO	0,00	19.478,01	(19.478,01)	0,00
OUTROS TRIBUTOS E CONTRIBUIÇÕES FEDERAIS A RECOLHE	0,00	19.478,01	(19.478,01)	0,00
SubTotal	0,00	19.478,01	(19.478,01)	0,00
DEMAIS OBRIGAÇÕES A CURTO PRAZO	0,00	7.249.925,02	(7.249.925,02)	0,00
VALORES RESTITUÍVEIS	0,00	7.227.153,59	(7.227.153,59)	0,00
CONSIGNAÇÕES	0,00	6.391.475,11	(6.391.475,11)	0,00
CONTRIBUIÇÕES AO RGPS (F)	0,00	1.355.933,87	(1.355.933,87)	0,00
IMPOSTO SOBRE A RENDA RETIDO NA FONTE - IRRF (F)	0,00	2.768.316,39	(2.768.316,39)	0,00
ISS	0,00	67.353,75	(67.353,75)	0,00
PENSÃO ALIMENTÍCIA (F)	0,00	134.754,51	(134.754,51)	0,00
PLANOS DE PREVIDÊNCIA E ASSISTÊNCIA MEDICA (F)	0,00	12.276,00	(12.276,00)	0,00
RETENÇÕES - ENTIDADES REPRESENTATIVAS DE CLASSES (0,00	405.169,63	(405.169,63)	0,00
RETENÇÕES - EMPRÉSTIMOS E FINANCIAMENTOS (F)	0,00	1.343.192,55	(1.343.192,55)	0,00
OUTROS CONSIGNATÁRIOS (F)	0,00	304.478,41	(304.478,41)	0,00
DEPÓSITOS JUDICIAIS	0,00	4.197,50	(4.197,50)	0,00
DEPÓSITOS RECEBIDOS POR DETERMINAÇÃO JUDICIAL (F)	0,00	4.197,50	(4.197,50)	0,00
DEPÓSITOS NÃO JUDICIAIS	0,00	831.480,98	(831.480,98)	0,00
OUTROS DEPÓSITOS (F)	0,00	831.480,98	(831.480,98)	0,00
OUTRAS OBRIGAÇÕES A CURTO PRAZO	0,00	22.771,43	(22.771,43)	0,00
DIÁRIAS A PAGAR (F)	0,00	10.028,04	(10.028,04)	0,00
SUPRIMENTOS DE FUNDOS A PAGAR (F)	0,00	12.743,39	(12.743,39)	0,00
SubTotal	0,00	7.249.925,02	(7.249.925,02)	0,00
TOTAL	17.419,12	45.468.321,26	(45.367.437,75)	118.302,63

Michael Renato Ribeiro
Técnico em contabilidade
CRC-SP: 332439/0-9
Contador

Francisco Gomes Ferreira
Chefe Financeiro
CRC 182.249/20-7

GILMAR ROLTA
Presidente

CAMARA VEREADORES PIRACICABA

Anexo 19 - Demonstração Das Mutações Do Patrimonio Liquido

BALANÇO / 2020

BALANÇO / 2020

Descrição	Patrimônio Social / Capital	Adiantamento para Futuro Aumento de Capital	Reserva de Capital	Ajuste de Avaliação Patrimonial	Reservas de Lucros	Demais Reservas	Resultado Acumulado	(-) Ações / Cotas em Tesouraria	Total
Saldo Inicial do Exercício Anterior	0,00	0,00	0,00	0,00	0,00	0,00	8.130.673,07	0,00	8.130.673,07
Ajustes de Exercícios Anteriores	0,00	0,00	0,00	0,00	0,00	0,00	0,00	0,00	0,00
Aumento de Capital	0,00	0,00	0,00	0,00	0,00	0,00	0,00	0,00	0,00
Resgate / Reemissão de Ações e Cotas	0,00	0,00	0,00	0,00	0,00	0,00	0,00	0,00	0,00
Juros Sobre Capital Próprio	0,00	0,00	0,00	0,00	0,00	0,00	0,00	0,00	0,00
Resultado do Exercício	0,00	0,00	0,00	0,00	0,00	0,00	279.973,36	0,00	279.973,36
Ajustes de Avaliação Patrimonial	0,00	0,00	0,00	0,00	0,00	0,00	0,00	0,00	0,00
Constituição / Reversão de Reservas	0,00	0,00	0,00	0,00	0,00	0,00	0,00	0,00	0,00
Dividendos a Distribuir	0,00	0,00	0,00	0,00	0,00	0,00	0,00	0,00	0,00
Saldo Final de Exercício Anterior	0,00	0,00	0,00	0,00	0,00	0,00	8.410.646,43	0,00	8.410.646,43
Saldo Inicial do Exercício Atual	0,00	0,00	0,00	0,00	0,00	0,00	8.410.646,43	0,00	8.410.646,43
Ajustes de Exercícios Anteriores	0,00	0,00	0,00	0,00	0,00	0,00	0,00	0,00	0,00
Aumento de Capital	0,00	0,00	0,00	0,00	0,00	0,00	0,00	0,00	0,00
Resgate / Reemissão de Ações e Cotas	0,00	0,00	0,00	0,00	0,00	0,00	0,00	0,00	0,00
Juros Sobre Capital Próprio	0,00	0,00	0,00	0,00	0,00	0,00	0,00	0,00	0,00
Resultado do Exercício	0,00	0,00	0,00	0,00	0,00	0,00	(189.121,72)	0,00	(189.121,72)
Ajustes de Avaliação Patrimonial	0,00	0,00	0,00	0,00	0,00	0,00	0,00	0,00	0,00
Constituição / Reversão de Reservas	0,00	0,00	0,00	0,00	0,00	0,00	0,00	0,00	0,00
Dividendos	0,00	0,00	0,00	0,00	0,00	0,00	0,00	0,00	0,00
Saldo Final de Exercício Atual	0,00	0,00	0,00	0,00	0,00	0,00	8.221.524,71	0,00	8.221.524,71

[Handwritten signature]

Michael Renato Ribeiro
Técnico em contabilidade
CRC-SP: 332439/0-9
Contador

[Handwritten signature]
Francisco Carlos Ferreira
CNPJ: 07.152.431/3202-2

Presidente

NOTAS EXPLICATIVAS ÀS DEMONSTRAÇÕES FINANCEIRAS
CÂMARA DE VEREADORES DE PIRACICABA
EXERCÍCIO FINDO EM 31 DE DEZEMBRO DE 2020

Apresentamos Notas Explicativas referentes às Demonstrações Financeiras e Contábeis da Câmara de Vereadores de Piracicaba:

- Órgão Público do Poder Legislativo Municipal, Administração Pública Direta;
- Domiciliada à Rua Alferes José Caetano, 834 – Centro;
- Responsável legal: Gilmar Rotta;
- Nome e registro dos contabilistas signatários: Francisco Gomes Ferreira, CRC SP 243.132/O-7 e Michael Renato Ribeiro, CRC SP 332.439/O-9.

DECLARAMOS QUE AS DEMONSTRAÇÕES CONTÁBEIS, INCLUÍDAS AS PRESENTES NOTAS EXPLICATIVAS ESTÃO DE ACORDO COM A LEGISLAÇÃO APLICÁVEL À CONTABILIDADE E ÀS FINANÇAS PÚBLICAS, BEM COMO AS NORMAS BRASILEIRAS DE CONTABILIDADE DO SETOR PÚBLICO E O MANUAL DE CONTABILIDADE APLICADA AO SETOR PÚBLICO.

O Poder Legislativo Municipal é exercido pela Câmara de Vereadores que se compõe de vinte e três Vereadores eleitos dentre os cidadãos maiores de dezoito anos (art. 82, Lei Orgânica do Município de Piracicaba).

A Câmara tem funções legislativas, exerce atribuições de fiscalização externa, financeira, orçamentária, patrimonial, de controle, de assessoramento dos atos do Executivo e de julgamento político-administrativo. Desempenhando ainda as atribuições que lhe são próprias atinentes à gestão dos assuntos de sua economia interna. As funções legislativas consistem na elaboração de emendas à Lei Orgânica do Município, de leis complementares, leis ordinárias, decretos legislativos, conversão de medidas provisórias em lei e resoluções sobre todas as matérias de competência do Município.

O Município reger-se-á por lei orgânica, votada em dois turnos, com o interstício mínimo de dez dias, e aprovada por dois terços dos membros da Câmara Municipal, que a promulgará, atendidos os princípios estabelecidos nesta Constituição, na Constituição do respectivo Estado e demais preceitos. O total da despesa do Poder Legislativo Municipal, incluídos os subsídios dos Vereadores e excluídos os gastos com inativos, não poderá ultrapassar os 5% (cinco por cento), relativos ao somatório da receita tributária e das transferências previstas no § 5º do art. 153 e nos arts. 158 e 159, para Municípios com população entre 300.001 (trezentos mil e um) e 500.000 (quinhentos mil) habitantes). A Câmara Municipal não gastará mais de 70% (setenta por cento) de sua receita com folha de pagamento, incluído o gasto com o subsídio de seus Vereadores. A fiscalização do Município será exercida pelo Poder Legislativo Municipal mediante controle externo e pelos sistemas de controle interno do Poder Executivo Municipal na forma da lei. O controle externo da Câmara Municipal será exercido com o auxílio dos Tribunais de Contas dos Estados ou do Município ou dos Conselhos ou Tribunais de Contas dos Municípios, onde houver. (arts. 29 a 31, Constituição da República Federativa do Brasil de 1988).

Assim sendo, passaremos à análise do Balanço Geral do exercício de 2020, em seus aspectos orçamentário, econômico, patrimonial e financeiro.

As presentes notas explicativas, que analisam os principais aspectos da gestão econômico-financeira desta Câmara, vão acompanhadas dos seguintes documentos:

- Anexo 12 – Balanço Orçamentário
- Anexo 13 – Balanço Financeiro
- Anexo 14 – Balanço Patrimonial
- Anexo 15 – Demonstração das Variações Patrimoniais
- Anexo 17 – Demonstrativo da Dívida Flutuante
- Anexo 18 – Demonstração de Fluxo de Caixa
- Anexo 19 – Demonstração das Mutações do Patrimônio Líquido

CÂMARA DE VEREADORES DE PIRACICABA
NOTAS EXPLICATIVAS ÀS DEMONSTRAÇÕES CONTÁBEIS – EXERCÍCIO 2020

Os resultados, constantes dos documentos acima mencionados com suas peças analíticas complementares, objetivam oferecer condições para uma ampla visão da situação econômico-financeira e orçamentária da Câmara de Vereadores que, de modo geral, reflete toda a ação administrativa da mesma.

A execução orçamentária foi executada em consonância com os dispositivos da Lei Complementar nº 101, de 04 de maio de 2000 que estabelece normas de finanças públicas voltadas para a responsabilidade na gestão fiscal e dá outras providências, Lei Federal nº 4.320 de 17 de março de 1964, que estatui as Normas do Direito Financeiro para elaboração e controle dos orçamentos da União, dos Estados, Municípios e Distrito Federal, Manual de Contabilidade Aplicada ao Setor Público e demais normativos publicados pelo Conselho Federal de Contabilidade e o Comitê de Pronunciamentos Contábeis.

I - BALANÇO ORÇAMENTÁRIO



CAMARA VEREADORES PIRACICABA

ANEXO 12 - BALANÇO ORÇAMENTÁRIO

BALANÇO / 2020

Balanço 2020 - Analítico - Balanço

RECEITAS ORÇAMENTÁRIAS	RECEITA		RECEITA REALIZADA (c)	SALDO (d) = (c-b)
	PREVISÃO INICIAL (a)	PREVISÃO ATUALIZADA (b)		
RECEITA CORRENTE	0,00	0,00	0,00	0,00
RECEITA DE CAPITAL	0,00	0,00	0,00	0,00
SUBTOTAL DAS RECEITAS (I)	0,00	0,00	0,00	0,00
REFINANCIAMENTO (II)	0,00	0,00	0,00	0,00
OPERAÇÕES DE CRÉDITO INTERNAS	0,00	0,00	0,00	0,00
MOBILIÁRIA	0,00	0,00	0,00	0,00
CONTRATUAL	0,00	0,00	0,00	0,00
OPERAÇÕES DE CRÉDITO EXTERNAS	0,00	0,00	0,00	0,00
MOBILIÁRIA	0,00	0,00	0,00	0,00
CONTRATUAL	0,00	0,00	0,00	0,00
SUBTOTAL COM REFINANCIAMENTO (III) = (I + II)	0,00	0,00	0,00	0,00
DÉFICIT (IV)	0,00	0,00	35.255.221,93	0,00
TOTAL (V) = (III + IV)	0,00	0,00	35.255.221,93	35.255.221,93
SUPERÁVIT FINANCEIRO	0,00	0,00	0,00	0,00
REABERTURA DE CRÉDITOS ADICIONAIS	0,00	0,00	0,00	0,00



CÂMARA DE VEREADORES DE PIRACICABA NOTAS EXPLICATIVAS ÀS DEMONSTRAÇÕES CONTÁBEIS – EXERCÍCIO 2020

Balança 2020 - Analítico - Balança

DESPESAS ORÇAMENTÁRIAS	DESPESA					
	DOTAÇÃO INICIAL (e)	DOTAÇÃO ATUALIZADA (f)	DESPESAS EMPENHADAS (g)	DESPESAS LIQUIDADAS (h)	DESPESAS PAGAS (i)	SALDO DA DOTAÇÃO (= f-g)
DESPESAS CORRENTES	41.812.600,00	38.888.786,00	36.066.376,77	33.818.131,84	33.001.186,68	3.807.408,23
PESSOAL E ENCARGOS SOCIAIS	30.000.000,00	29.095.000,00	26.490.608,69	26.490.608,69	26.482.867,01	2.604.391,31
APLICACOES DIRETAS	28.300.000,00	27.094.000,00	24.718.898,80	24.718.898,80	24.711.157,12	2.375.101,20
APOSENTADORIAS E REFORMAS	278.250,00	278.250,00	194.696,05	194.696,05	194.696,05	83.553,95
SALARIO-FAMILIA	2.650,00	2.650,00	1.246,80	1.246,80	1.246,80	1.403,20
VENCITOS E VANT FIXAS PES.CIVIL	22.971.000,00	23.272.000,00	21.431.743,83	21.431.743,83	21.424.002,15	1.840.256,17
OBRIGACOES PATRONAIS	3.776.000,00	2.777.000,00	2.507.478,96	2.507.478,96	2.507.478,96	269.521,04
OUTRAS DESP VARIAV-PES.CIVIL	1.260.000,00	761.000,00	583.733,16	583.733,16	583.733,16	177.266,84
SENTENÇAS JUDICIAIS	10.000,00	1.000,00	0,00	0,00	0,00	1.000,00
DESP DE EXERC ANTERIORES	1.050,00	1.050,00	0,00	0,00	0,00	1.050,00
INDENIZACOES TRABALHISTAS	1.050,00	1.050,00	0,00	0,00	0,00	1.050,00
APLIC DIRETA DECOR DE OPERAÇÃO CREDITO	1.700.000,00	2.001.000,00	1.771.709,89	1.771.709,89	1.771.709,89	229.290,11
OBRIGACOES PATRONAIS-INTRA ORÇAMENT	1.700.000,00	2.001.000,00	1.771.709,89	1.771.709,89	1.771.709,89	229.290,11
JUROS E ENCARGOS DA DÍVIDA	0,00	0,00	0,00	0,00	0,00	0,00
OUTRAS DESPESAS CORRENTES	11.512.500,00	9.768.786,00	8.565.767,08	7.325.523,15	7.318.298,58	1.203.017,92
APLICACOES DIRETAS	11.511.450,00	9.767.736,00	8.565.767,08	7.325.523,15	7.318.298,58	1.201.967,92
DIARIAS-PESSOAL CIVIL	173.500,00	43.500,00	16.059,44	10.028,04	10.028,04	27.440,56
AUXILIO FINANCEIRO A ESTUDANTES	100.000,00	100.000,00	82.880,75	82.880,75	82.880,75	17.119,25
MATERIAL DE CONSUMO	2.585.750,00	1.863.000,00	1.677.108,48	1.379.248,43	1.379.248,43	185.891,52
PASSAGENS E DESP C/LOCOMOCAO	50.000,00	40.000,00	4.923,14	4.923,14	4.923,14	35.076,86
SERVICOS DE CONSULTORIA	50.000,00	50.000,00	8.940,00	8.940,00	8.940,00	41.060,00
OUTROS SERV DE TERC-PES.FISICA	237.750,00	14.000,00	0,00	0,00	0,00	14.000,00
LOCACAO DE MAO-DE-OBRA	2.200.000,00	2.081.000,00	1.984.158,06	1.784.263,36	1.784.263,36	96.841,94
OUTROS SERV TERC PES.JURIDICA	4.642.500,00	4.113.285,00	3.654.070,81	3.038.700,46	3.033.725,80	459.214,19
SERVICOS DE INFORMATICA E COMUNICACAO	1.500.000,00	1.400.000,00	1.118.148,39	997.060,97	994.811,05	281.851,61
AUXILIO ALIMENTACAO	1.050,00	1.050,00	0,00	0,00	0,00	1.050,00
OBRIGACOES TRIBUTARIAS E CONTR	57.750,00	57.750,00	19.478,01	19.478,01	19.478,01	38.271,99
SENTENÇAS JUDICIAIS	10.000,00	1.000,00	0,00	0,00	0,00	1.000,00
DESPESAS DE EXERCICIOS ANTERIORES	3.150,00	3.150,00	0,00	0,00	0,00	3.150,00
APLICACAO DIRETA	1.050,00	1.050,00	0,00	0,00	0,00	1.050,00
SERV TERC PESSOA JURIDICA - INTRA ORÇAM	1.050,00	1.050,00	0,00	0,00	0,00	1.050,00
DESPESAS DE CAPITAL	1.037.500,00	238.215,00	198.846,16	198.656,26	198.656,26	37.368,84
INVESTIMENTOS	1.037.500,00	236.215,00	198.846,16	198.656,26	198.656,26	37.368,84
APLICACOES DIRETAS	1.037.500,00	236.215,00	198.846,16	198.656,26	198.656,26	37.368,84
OBRA E INSTALACOES	500.000,00	1.000,00	0,00	0,00	0,00	1.000,00
EQUIP E MATERIAL PERMANENTE	537.500,00	235.215,00	198.846,16	198.656,26	198.656,26	36.368,84
INVERSÕES FINANCEIRAS	0,00	0,00	0,00	0,00	0,00	0,00
AMORTIZACAO DA DÍVIDA	0,00	0,00	0,00	0,00	0,00	0,00
RESERVA DE CONTINGENCIA	1.400.000,00	800.000,00	0,00	0,00	0,00	800.000,00
RESERVA DO RPPS	0,00	0,00	0,00	0,00	0,00	0,00
SUBTOTAL DAS DESPESAS (VI)	44.060.000,00	40.000.000,00	36.266.221,83	34.014.788,10	33.998.821,86	4.744.778,07
AMORTIZACAO DA DÍVIDA / REFINANCIAMENTO (VII)	0,00	0,00	0,00	0,00	0,00	0,00
AMORTIZACAO DA DÍVIDA INTERNA	0,00	0,00	0,00	0,00	0,00	0,00
DÍVIDA MOBILIÁRIA	0,00	0,00	0,00	0,00	0,00	0,00
OUTRAS DÍVIDAS	0,00	0,00	0,00	0,00	0,00	0,00
AMORTIZACAO DA DÍVIDA EXTERNA	0,00	0,00	0,00	0,00	0,00	0,00
DÍVIDA MOBILIÁRIA	0,00	0,00	0,00	0,00	0,00	0,00
OUTRAS DÍVIDAS	0,00	0,00	0,00	0,00	0,00	0,00
SUBTOTAL COM REFINANCIAMENTO (VIII) = (VI + VII)	44.060.000,00	40.000.000,00	36.266.221,83	34.014.788,10	33.998.821,86	4.744.778,07
SUPERÁVIT (IX)	0,00	0,00	0,00	0,00	0,00	0,00
TOTAL (X) = (VIII + IX)	44.060.000,00	40.000.000,00	36.266.221,83	34.014.788,10	33.998.821,86	4.744.778,07

CÂMARA DE VEREADORES DE PIRACICABA
NOTAS EXPLICATIVAS ÀS DEMONSTRAÇÕES CONTÁBEIS – EXERCÍCIO 2020

Balço ZUZU - Analítico - Balço

Anexo 1 - Demonstrativo de Execução dos Restos a Pagar Não Processados

RESTOS A PAGAR NÃO PROCESSADOS	INSCRITOS		LIQUIDADOS (c)	PAGOS (d)	CANCELADOS (e)	SALDO (f) = (a + b - d - e)
	EM EXERCÍCIOS ANTERIORES	EM 31 DE DEZEMBRO DO EXERCÍCIO ANTERIOR				
	(a)	(b)				
DESPESAS CORRENTE	0,00	883.296,04	446.239,27	446.239,27	437.058,77	0,00
Pessoal e Encargos Sociais	0,00	0,00	0,00	0,00	0,00	0,00
Juros e Encargos da Dívida	0,00	0,00	0,00	0,00	0,00	0,00
Outras Despesas Correntes	0,00	883.296,04	446.239,27	446.239,27	437.058,77	0,00
DESPESAS DE CAPITAL	0,00	70.231,60	67.899,90	67.899,90	2.331,70	0,00
Investimentos	0,00	70.231,60	67.899,90	67.899,90	2.331,70	0,00
Inversões Financeiras	0,00	0,00	0,00	0,00	0,00	0,00
Amortização da Dívida	0,00	0,00	0,00	0,00	0,00	0,00
TOTAL	0,00	953.527,64	514.139,17	514.139,17	439.389,47	0,00

Anexo 2 - Demonstrativo de Execução dos Restos a Pagar Processados

RESTOS A PAGAR PROCESSADOS E NÃO PROCESSADOS LIQUIDADOS	INSCRITOS		PAGOS (c)	CANCELADOS (d)	SALDO (e) = (a + b - c - d)
	EM EXERCÍCIOS ANTERIORES	EM 31 DE DEZEMBRO DO EXERCÍCIO ANTERIOR			
	(a)	(b)			
DESPESAS CORRENTE	0,00	17.418,12	17.418,12	0,00	0,00
Pessoal e Encargos Sociais	0,00	0,00	0,00	0,00	0,00
Juros e Encargos da Dívida	0,00	0,00	0,00	0,00	0,00
Outras Despesas Correntes	0,00	17.418,12	17.418,12	0,00	0,00
DESPESAS DE CAPITAL	0,00	0,00	0,00	0,00	0,00
Investimentos	0,00	0,00	0,00	0,00	0,00
Inversões Financeiras	0,00	0,00	0,00	0,00	0,00
Amortização da Dívida	0,00	0,00	0,00	0,00	0,00
TOTAL	0,00	17.418,12	17.418,12	0,00	0,00

Em atendimento ao art. 102 da Lei nº 4.320/64, o Anexo 12 Balço Orçamentário demonstrará as receitas e despesas previstas em confronto com as realizadas.

Como o Poder Legislativo não possui receita própria, o quadro da Receita apresenta um déficit correspondente ao total da despesa empenhada no exercício.

A Lei Municipal que aprovou o orçamento para o exercício em questão, fixou a despesa do Legislativo em R\$ 44.050.000,00 (quarenta e quatro milhões e cinquenta mil reais), não ocorrendo suplementações, porém, ocorrendo anulações de dotações correspondentes a R\$ 4.050.000,00 (quatro milhões e cinquenta mil de reais) por conta da pandemia de Covid-19, como iniciativa de auxílio ao Poder Executivo no combate à pandemia no município, reduzindo o repasse mensal a este Poder Legislativo, passando o orçamento do exercício de 2020 para o valor de R\$ 40.000.000,00 (quarenta milhões de reais). Convém evidenciar que houveram remanejamentos dentro do próprio saldo de

CÂMARA DE VEREADORES DE PIRACICABA
NOTAS EXPLICATIVAS ÀS DEMONSTRAÇÕES CONTÁBEIS – EXERCÍCIO 2020

2020, conforme previsão legal na Lei de Diretrizes Orçamentárias – LDO, artigo 16 da Lei Municipal nº 9.243 de 27 de setembro de 2019.

Os duodécimos recebidos foram da ordem de R\$ 40.000.000,00 (quarenta milhões de reais), transferências referentes ao aporte financeiro ao regime próprio, na ordem de R\$ 742.236,00, tendo sido devolvido à Prefeitura a importância de R\$ 4.002.542,07 (quatro milhões, dois mil e quinhentos e quarenta e dois reais e sete centavos), resultando o valor efetivamente aplicado de R\$ 35.255.221,93 (trinta e cinco milhões e duzentos e cinquenta e cinco mil e duzentos e vinte e um reais e noventa e três centavos).

Durante o exercício, foram pagos restos a pagar de 2019 no valor de R\$ 531.558,29 (quinhentos e trinta e um mil, quinhentos e cinquenta e oito reais e vinte e nove centavos). Houve também cancelamento de empenhos de restos a pagar no valor de R\$ 439.388,47 (quatrocentos e trinta e nove mil, trezentos e oitenta e oito reais e quarenta e sete centavos), recursos esses repassados aos cofres do Executivo Municipal durante o exercício de 2020.

Referindo-se ainda sobre os Restos a Pagar, temos a informar que do exercício de 2020 foram inscritos em restos a pagar o valor total de R\$ 1.255.400,08 (um milhão, duzentos e cinquenta e cinco mil, quatrocentos reais e oito centavos), reservando-se a disponibilidade financeira de igual valor para pagamentos no exercício seguinte.

A despesa empenhada no exercício atingiu a cifra de R\$ 35.255.221,93 (trinta e cinco milhões e duzentos e cinquenta e cinco mil e duzentos e vinte e um reais e noventa e três centavos) que somada à transferência financeira no valor de R\$ 742.236,00 (setecentos e quarenta e dois mil, duzentos e trinta e seis reais), feita ao IPASP – Inst. de Prev. Municipal e prevista na Lei Complementar 219/2008, destinada a cobrir déficit referente a pagamento de aposentados e pensionistas da Câmara, totalizou o valor de R\$ 35.997.457,93 (trinta e cinco milhões, novecentos e noventa e sete mil, quatrocentos e cinquenta e sete reais e noventa e três centavos), inferior portanto, aos duodécimos efetivamente recebidos que foi R\$ 40.000.000,00 (quarenta milhões de reais), tendo sido devolvida a Prefeitura a importância de R\$ 4.002.542,07 (quatro milhões, dois mil e quinhentos e quarenta e dois reais e sete centavos). No cumprimento da Lei Complementar nº 173/2020, do governo federal, em apoio aos entes da federação, Estados,



CÂMARA DE VEREADORES DE PIRACICABA
NOTAS EXPLICATIVAS ÀS DEMONSTRAÇÕES CONTÁBEIS – EXERCÍCIO 2020

Distrito Federal e Municípios, foi restringida despesas com pessoal, resultando em uma economia da ordem de R\$ 4 milhões aproximadamente.

RECEBIDA	EMPENHADA + TRANSF.	DIFERENÇA
R\$ 40.000.000,00	R\$ 35.997.457,93	R\$ 4.002.542,07

Uma melhor explicação se apresenta, conforme quadros 1 e 2
abaixo:


QUADRO 1 (UM)

Duodécimo Recebido	40.000.000,00	
Despesas Empenhadas	35.255.221,93	
Transferências ao IPASP	742.236,00	35.997.457,93 (-)
Duodécimo não utilizado	4.002.542,07	

QUADRO 2 (DOIS)

Total da Despesa Fixada	40.000.000,00	
Despesas Empenhadas	35.255.221,93	
Transferências ao IPASP	742.236,00	35.997.457,93 (-)

Um comparativo essencial que comprova a responsabilidade fiscal é o percentual com folha de pagamento que se encontra descrito no quadro abaixo:



CÂMARA DE VEREADORES DE PIRACICABA
NOTAS EXPLICATIVAS ÀS DEMONSTRAÇÕES CONTÁBEIS – EXERCÍCIO 2020

LIMITE CONSTITUCIONAL COM GASTO DA FOLHA DE PAGAMENTO	
Transferência total da Prefeitura	40.000.000,00
Inativos pagos com orçamento do Legislativo	194.696,05
Transferência líquida	39.805.303,95
Despesa total com folha de pagamento	22.211.419,84
Inativos pagos com orçamento do Legislativo	194.696,05
Despesa com folha de pagamento	22.016.723,79
Despesa com folha ÷ Transferência líquida	55,31%
Percentual máximo	70,00%

II - BALANÇO FINANCEIRO



CÂMARA VEREADORES PIRACICABA
Balanço Financeiro

BALANÇO / 2020

BALANÇO / 2020
Analítico

INGRESSOS			DISPÊNDIOS		
ESPECIFICAÇÃO	Exercício Atual	Exercício Anterior	ESPECIFICAÇÃO	Exercício Atual	Exercício Anterior
Receita Orçamentária (I)	0,00	0,00	Despesa Orçamentária (VI)	35.255.221,93	35.077.596,64
Ordinária	0,00	0,00	Ordinária	35.249.608,48	35.077.596,64
Vinculada	0,00	0,00	Vinculada	5.613,45	0,00
Alienação de Bens / Ativos	0,00	0,00	Alienação de Bens / Ativos	0,00	0,00
Contribuição de Intervenção no Domicílio Econômico - CIDE	0,00	0,00	Contribuição de Intervenção no Domicílio Econômico - CIDE	0,00	0,00
Educação	0,00	0,00	Educação	0,00	0,00
Saúde	0,00	0,00	Saúde	5.613,45	0,00
Trânsito	0,00	0,00	Trânsito	0,00	0,00
Assistência Social	0,00	0,00	Assistência Social	0,00	0,00
Regime Próprio de Previdência	0,00	0,00	Regime Próprio de Previdência	0,00	0,00
Royalties da Exploração do Petróleo e Gás Natural	0,00	0,00	Royalties da Exploração do Petróleo e Gás Natural	0,00	0,00
Convênio com Recursos Ordinários	0,00	0,00	Convênio com Recursos Ordinários	0,00	0,00
			Desvinculação de Receitas Municipais - DRM	0,00	0,00
			Transferências Especiais da União	0,00	0,00
(-) Deduções da Receita Orçamentária	0,00	0,00			
SUBTOTAL	0,00	0,00	SUBTOTAL	35.255.221,93	35.077.596,64
Transferências Financeiras Recebidas (II)	40.000.000,00	41.950.000,00	Transferências Financeiras Concedidas (VII)	0,00	0,00
SUBTOTAL	40.000.000,00	41.950.000,00	SUBTOTAL	0,00	0,00
Recebimentos Extra Orçamentários (III)	8.482.553,67	8.067.535,89	Pagamentos Extra Orçamentários (VIII)	12.942.878,42	14.651.763,84
RESTOS A PAGAR	1.255.400,08	970.946,76	RESTOS A PAGAR	531.598,29	450.049,54
Inscritos no Período	1.255.400,08	970.946,76	Liquidados no Período	531.598,29	450.049,54
SERVIÇOS DA DÍVIDA A PAGAR	0,00	0,00	SERVIÇOS DA DÍVIDA A PAGAR	0,00	0,00
Inscritos no Período	0,00	0,00	Liquidados no Período	0,00	0,00
DEPÓSITOS	7.227.153,59	7.096.589,13	DEPÓSITOS	7.227.153,59	7.093.706,76
Recebidos no Período	7.227.153,59	7.096.589,13	Restituições no Período	7.227.153,59	7.093.706,76
Outras Movimentações Extra-Orçamentárias	0,00	0,00	Outras Movimentações Extra-Orçamentárias	5.184.100,54	7.108.007,54
SUBTOTAL	8.482.553,67	8.067.535,89	SUBTOTAL	12.942.878,42	14.651.763,84
Saldo em Espécie do Exercício Anterior (IV)	970.946,76	682.771,35	Saldo em Espécie do Exercício Seguinte (IX)	1.255.400,08	970.946,76

CÂMARA DE VEREADORES DE PIRACICABA
NOTAS EXPLICATIVAS ÀS DEMONSTRAÇÕES CONTÁBEIS – EXERCÍCIO 2020



CAMARA VEREADORES PIRACICABA
Balanco Financeiro

BALANÇO / 2020
Analfico

INGRESSOS			DISPÊNDIOS		
ESPECIFICAÇÃO	Exercicio Atual	Exercicio Anterior	ESPECIFICAÇÃO	Exercicio Atual	Exercicio Anterior
Disponível	970.946,76	682.771,35	Disponível	1.255.400,08	970.946,76
Disponível em Moeda Nacional	970.946,76	682.771,35	Disponível em Moeda Nacional	1.255.400,08	970.946,76
Caixa	0,00	0,00	Caixa	0,00	0,00
Bancos Conta Movimento	970.946,76	682.771,35	Bancos Conta Movimento	1.255.400,08	970.946,76
Aplicações Financeiras de Liquidez Imediata	0,00	0,00	Aplicações Financeiras	0,00	0,00
Investimentos e Aplicações Temporárias a Curto Prazo	0,00	0,00	Aplicações Financeiras - RPPS	0,00	0,00
SUBTOTAL	970.946,76	682.771,35	SUBTOTAL	1.255.400,08	970.946,76
TOTAL (V) = (I + II + III + IV)	49.453.580,43	50.700.307,24	TOTAL (X) = (VI + VII + VIII + IX)	49.453.580,43	50.700.307,24

Em atendimento ao art. 103 da Lei Federal nº 4.320/64, o Anexo 13, Balanço Financeiro demonstrará a receita e a despesa orçamentárias bem como os recebimentos e os pagamentos de natureza extra - orçamentária, conjugados com os saldos em espécie provenientes do exercício anterior, e os que se transferem para o exercício seguinte.

Os Restos a Pagar do exercício serão computados na receita extra - orçamentária para compensar sua inclusão na despesa orçamentária.

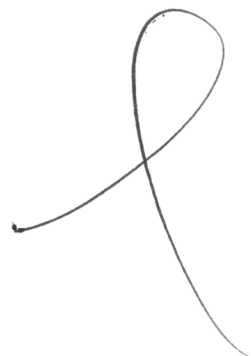
Temos a comentar, quanto a disponibilidade líquida do caixa no final do exercício, no valor de R\$ 5.714.682,61 (cinco milhões, setecentos e quatorze mil e seiscentos e oitenta e dois reais e sessenta e um centavos), foi restituído à Prefeitura Municipal a quantia de R\$ 4.459.282,53 (quatro milhões, quatrocentos e cinquenta e nove mil e duzentos e oitenta e dois reais e cinquenta e três centavos), correspondente a duodécimos não utilizados, rendimentos de aplicações financeiras, restituições de cestas básicas repassadas do IPASP, ficando ainda como saldo, a importância de R\$ 1.255.400,08 (um milhão, duzentos e cinquenta e cinco mil e quatrocentos reais e oito centavos), para pagamento de Restos a Pagar.

RESTOS A PAGAR 1.255.400,08
 Inscritos no Período 1.255.400,08

Saldo em Espécie do Exercício Seguinte (IX) 1.255.400,08

Considerando ainda, a devolução ao executivo dos duodécimos não utilizados, que somou a quantia de R\$ 4.002.542,07 (quatro milhões, dois mil e quinhentos e quarenta e dois reais e sete centavos) durante o exercício. Ressalta-se que ao elaborar a previsão das peças orçamentárias, este Legislativo, procura sempre colocar suas reais necessidades. Já em sua execução, os recursos são utilizados com austeridade, dentro de uma sistemática de contenção de despesas, aplicada com maior racionalidade possível, ao mesmo tempo não deixando de atender às necessidades do Legislativo economizando assim, recursos a bem do erário. Ademais, outro fator contributivo a economia do erário foi a pandemia da Covid-19. De modo que, com a limitação de algumas atividades da Câmara bem como o revezamento do trabalho em presencial e home-office para evitar as aglomerações, tornou a despesa menor que a previsão.

A despesa orçamentária corresponde ao empenhado no período, sendo que, na linha Saúde, temos o valor que se refere ao combate à pandemia nas instalações do Poder Legislativo.



CÂMARA DE VEREADORES DE PIRACICABA
NOTAS EXPLICATIVAS ÀS DEMONSTRAÇÕES CONTÁBEIS – EXERCÍCIO 2020

III - BALANÇO PATRIMONIAL

CÂMARA VEREADORES PIRACICABA

Balanco Patrimonial - Anexo 14
BALANÇO / 2020

Análisis
Balanco 2020 - Analisis - Balanco

ATIVO			PASSIVO		
ESPECIFICAÇÃO	31/12/2020	31/12/2019	ESPECIFICAÇÃO	31/12/2020	31/12/2019
ATIVO CIRCULANTE	1.382.195,63	1.077.129,34	PASSIVO CIRCULANTE	118.302,63	17.419,12
CAIXA E EQUIVALENTES DE CAIXA	1.255.400,08	970.946,76	OBRIGAÇÕES TRABALHISTAS, PREVIDENCIÁRIAS E ASSISTÊNCIA	103.336,38	0,00
CAIXA E EQUIVALENTES DE CAIXA EM MOEDA NACIONAL	1.255.400,08	970.946,76	PESSOAL A PAGAR	103.336,38	0,00
CAIXA E EQUIVALENTES DE CAIXA EM MOEDA NACIONAL - BANCOS CONTA MOVIMENTO - DEMAIS CONTAS (F)	1.255.400,08	970.946,76	PESSOAL A PAGAR - CONSOLIDAÇÃO	103.336,38	0,00
ESTOQUES	126.795,55	106.182,58	PESSOAL A PAGAR - FÉRIAS	103.336,38	0,00
ALMOXARIFADO	126.795,55	106.182,58	FORNecedores e contas a pagar a curto prazo	14.966,25	17.419,12
ALMOXARIFADO - CONSOLIDAÇÃO	126.795,55	106.182,58	FORNecedores e contas a pagar nacionais a curto prazo	14.966,25	17.419,12
MATERIAL DE CONSUMO (F)	126.795,55	106.182,58	FORNecedores e contas a pagar nacionais a curto prazo	14.966,25	17.419,12
			FORNecedores nacionais	14.966,25	17.419,12
ATIVO NÃO-CIRCULANTE	6.957.631,71	7.350.936,21	FORNecedores não parcelados a pagar (F)	14.966,25	17.419,12
IMOBILIZADO	6.957.631,71	7.350.936,21	TOTAL PASSIVO	118.302,63	17.419,12
BENS MÓVEIS	7.388.802,84	7.002.613,39			
BENS MÓVEIS - CONSOLIDAÇÃO	7.388.802,84	7.002.613,39	PATRIMÔNIO LÍQUIDO	8.221.524,71	8.410.646,43
MAQUINAS, APARELHOS, EQUIPAMENTOS E FERRAMENTAS	1.392.922,39	1.319.228,07	RESULTADOS ACUMULADOS	8.221.524,71	8.410.646,43
APARELHOS DE MEDIÇÃO E ORIENTAÇÃO	6.679,82	7.592,54	SUPERÁVITS OU DÉFICITS ACUMULADOS	8.221.524,71	8.410.646,43
APARELHOS E EQUIPAMENTOS DE COMUNICAÇÃO	223.141,81	193.770,05	SUPERÁVITS OU DÉFICITS ACUMULADOS - CONSOLIDAÇÃO	(201.003.436,88)	(170.273.394,67)
APARELHOS, EQUIPAMENTOS E UTENSÍLIOS MÉDICOS, ODONTOLÓGICOS	8.494,88	5.339,79	RESULTADO DO EXERCÍCIO	(30.730.042,21)	(30.282.787,45)
EQUIPAMENTO DE PROTEÇÃO, SEGURANÇA E SOCORRO	223.438,40	208.619,06	ATIVO REAL LÍQUIDO/PASSIVO REAL DESCOBERTO	(170.273.394,67)	(139.980.607,22)
MAQUINAS E EQUIPAMENTOS INDUSTRIAIS	12.481,97	11.564,36	AJUSTES DECORRENTES DA INCORPORAÇÃO/DESINCORPORAÇÃO	0,00	(2.772.351,45)
MAQUINAS E EQUIPAMENTOS ENERGÉTICOS	290.021,27	286.590,33	DEMAIS AJUSTES DE EXERCÍCIOS ANTERIORES	0,00	2.772.351,45
MAQUINAS E EQUIPAMENTOS GRÁFICOS	895,20	821,52	SUPERÁVITS OU DÉFICITS ACUMULADOS - INTRA OFSS	219.513.354,56	186.469.230,99
EQUIPAMENTOS, PEÇAS E ACESSÓRIOS PARA AUTOMÓVEIS	5.498,00	5.149,26	SUPERÁVITS OU DÉFICITS DO EXERCÍCIO	33.044.123,57	33.332.574,08
OUTRAS MAQUINAS, APARELHOS, EQUIPAMENTOS E FERRAMENTAS	622.271,04	599.781,16	SUPERÁVITS OU DÉFICITS DE EXERCÍCIOS ANTERIORES	186.469.230,99	153.136.656,91
BENS DE INFORMÁTICA	1.811.092,13	1.538.720,62	SUPERÁVITS OU DÉFICITS ACUMULADOS - INTER OFSS - U	(10.288.392,97)	(7.785.189,89)
EQUIPAMENTOS DE PROCESSAMENTO DE DADOS	1.807.765,13	1.535.393,62	SUPERÁVITS OU DÉFICITS DO EXERCÍCIO	(2.503.203,08)	(2.759.813,27)
SISTEMAS APLICATIVOS - SOFTWARES	3.327,00	3.327,00	SUPERÁVITS OU DÉFICITS DE EXERCÍCIOS ANTERIORES	(7.785.189,89)	(5.025.376,62)
MÓVEIS E UTENSÍLIOS	1.443.763,66	1.403.427,16			
APARELHOS E UTENSÍLIOS DOMÉSTICOS	155.974,57	156.352,23			
MAQUINAS E UTENSÍLIOS DE ESCRITÓRIO	51.563,94	44.673,67			
MOBILIÁRIO EM GERAL (F)	1.236.225,15	1.202.401,06			
MATERIAIS CULTURAIS, EDUCACIONAIS E DE COMUNICAÇÃO	1.983.298,29	1.935.405,88			
EQUIPAMENTOS PARA ÁUDIO, VÍDEO E FOTO	1.540.780,83	1.499.967,25			
OBRAS DE ARTE E PEÇAS PARA EXPOSIÇÃO	442.517,46	435.438,63			

CÂMARA DE VEREADORES DE PIRACICABA
NOTAS EXPLICATIVAS ÀS DEMONSTRAÇÕES CONTÁBEIS – EXERCÍCIO 2020

CÂMARA VEREADORES PIRACICABA

Balanco Patrimonial - Anexo 14
BALANÇO / 2020

Analítico
Balanco 2020 - Analítico - Balanco

ATIVO			PASSIVO		
ESPECIFICAÇÃO	31/12/2020	31/12/2019	ESPECIFICAÇÃO	31/12/2020	31/12/2019
VEÍCULOS	754.946,37	795.396,66			
VEÍCULOS EM GERAL (P)	4.127,08	2.927,68			
VEÍCULOS DE TRACÇÃO MECÂNICA	750.819,29	792.468,97			
DEMAIS BENS MÓVEIS	2.780,00	10.435,00			
OUTROS BENS MÓVEIS (P)	2.780,00	10.435,00			
BENS IMÓVEIS	3.529.820,12	3.529.820,12			
BENS IMÓVEIS - CONSOLIDAÇÃO	3.529.820,12	3.529.820,12			
BENS IMÓVEIS EM ANDAMENTO	3.529.820,12	3.529.820,12			
OBRAS EM ANDAMENTO (P)	3.529.820,12	3.529.820,12			
(-) DEPRECIAÇÃO, EXAUSTÃO E AMORTIZAÇÃO ACUMULADAS	(3.960.991,25)	(3.181.497,30)			
(-) DEPRECIAÇÃO, EXAUSTÃO E AMORTIZAÇÃO ACUMULADAS	(3.960.991,25)	(3.181.497,30)			
(-) DEPRECIAÇÃO ACUMULADA - BENS MÓVEIS	(3.960.991,25)	(3.181.497,30)			
(-) DEPRECIAÇÃO ACUMULADA DE MÁQUINAS, APARELHOS,	(1.254.463,61)	(946.362,85)			
(-) DEPRECIAÇÃO ACUMULADA DE BENS DE INFORMÁTICA ((1.422.029,95)	(1.195.298,08)			
(-) DEPRECIAÇÃO ACUMULADA DE MÓVEIS E UTENSÍLIOS ((752.587,28)	(611.110,24)			
(-) DEPRECIAÇÃO ACUMULADA DE VEÍCULOS	(207.556,74)	(160.736,34)			
(-) DEPRECIAÇÃO ACUMULADA DE PEÇAS E CONJUNTOS DE	0,00	(989,76)			
(-) DEPRECIAÇÃO ACUMULADA DE DEMAIS BENS MÓVEIS (P	(324.373,67)	(267.000,03)	TOTAL PATRIMÔNIO LÍQUIDO	8.221.524,71	8.410.646,43
TOTAL	8.339.827,34	8.428.065,55	TOTAL	8.339.827,34	8.428.065,55
ATIVO FINANCEIRO	1.255.400,08	970.946,76	PASSIVO FINANCEIRO	1.255.400,08	970.946,76
ATIVO PERMANENTE	7.084.427,26	7.457.118,79	PASSIVO PERMANENTE	103.336,38	0,00
SALDO PATRIMONIAL				6.981.090,88	7.457.118,79

ESPECIFICAÇÕES	31/12/2020	31/12/2019	ESPECIFICAÇÕES	31/12/2020	31/12/2019
Saldo dos Atos Potenciais Ativos			Saldo dos Atos Potenciais Passivos		
GARANTIAS E CONTRAGARANTIAS RECEBIDAS	0,00	0,00	GARANTIAS E CONTRAGARANTIAS CONCEDIDAS	0,00	0,00
DIREITOS CONVENIADOS E OUTROS INSTRUMENTOS CONGÊNEROS	0,00	0,00	DIREITOS CONVENIADOS E OUTROS INSTRUMENTOS CONGÊNEROS	0,00	0,00
DIREITOS CONTRATUAIS	0,00	0,00	DIREITOS CONTRATUAIS	16.041.538,54	14.068.696,39
OUTROS ATOS POTENCIAIS DO ATIVO	0,00	0,00	DIREITOS CONTRATUAIS	16.041.538,54	14.068.696,39
TOTAL	0,00	0,00	DIREITOS CONTRATUAIS	11.844.636,47	10.714.738,71
			DIREITOS CONTRATUAIS	4.175.600,73	3.340.852,98
			DIREITOS CONTRATUAIS	21.301,34	13.104,70
			OUTROS ATOS POTENCIAIS DO PASSIVO	0,00	0,00
			TOTAL	16.041.538,54	14.068.696,39

CÂMARA VEREADORES PIRACICABA

Balanco Patrimonial - Anexo 14
BALANÇO / 2020

Analítico
Balanco 2020 - Analítico - Balanco

DESTINAÇÃO DE RECURSOS	SUPERÁVIT / DÉFICIT FINANCEIRO
TOTAL	0,00

Este balanço foi levantado em obediência às normas legais, e, em especial às estabelecidas pelo Conselho Federal de Contabilidade e o Manual de Contabilidade Aplicado ao Setor Público (MCASP).

Comparando-se o Ativo com o Passivo, encontramos o resultado de R\$ 8.221.524,71 (oito milhões, duzentos e vinte e um mil e quinhentos e vinte e quatro reais e setenta e um centavos), importância essa que constitui o Saldo Patrimonial ou Patrimônio Líquido.

O saldo em caixa e equivalentes de caixa R\$ 1.255.400,08 corresponde ao saldo de empenhos não pagos inscritos em Restos a Pagar

Processados e Não Processados no exercício de 2020, lastro financeiro para adimplemento dos empenhos não pagos.

Os valores correspondentes a Bens Móveis e Depreciações serão esclarecidos pelo Setor de Patrimônio.

O valor de Bens Imóveis se refere a benfeitorias em imóveis de terceiros (propriedade do Município) que foram registrados em exercícios anteriores, fruto de obras de aumento do prédio e benfeitorias em imóvel, que apesar de não ser propriedade, é de uso da Câmara de Vereadores de Piracicaba para realização de suas atividades, sendo essas benfeitorias realizadas essenciais para a melhor prestação dos serviços públicos pela entidade. Os bens imóveis não estão contemplados nos registros do setor de Patrimônio da Câmara por pertencerem ao município.

No passivo, temos os valores de variações patrimoniais diminutivas reconhecidas por competência de férias e o valor devido a fornecedores (Restos a Pagar Processados) no exercício financeiro de 2020.

Para fins de resultado financeiro demonstrado no quadro auxiliar do balanço patrimonial, nota-se que o resultado é 0,00 (zero) pois, o valor das disponibilidades em banco R\$ 1.255.400,08 que representa o Ativo Financeiro é igual ao valor do passivo financeiro que é composto da soma dos restos a pagar não processados (R\$ 1.240.433,83) e restos a pagar processados (R\$ 14.966,25). No entanto, o valor de restos a pagar não processados não fará parte do passivo circulante, no quadro principal do Balanço Patrimonial, pois não foi liquidado, ou seja, não ocorreu o fato gerador necessário para registro da obrigação a pagar no passivo.

O saldo patrimonial demonstrado no quadro auxiliar do balanço patrimonial corresponde a soma do ativo financeiro com ativo permanente subtraído o passivo financeiro e passivo permanente. Conforme § 2º, art. 105 da Lei 4.320: “o Ativo Permanente compreenderá os bens, créditos e valores, cuja mobilização ou alienação dependa de autorização legislativa”. E o § 4º, art. 105: “o Passivo Permanente compreenderá as dívidas fundadas e outras que dependam de autorização legislativa para amortização ou resgate”.



IV - DEMONSTRATIVO DAS VARIAÇÕES PATRIMONIAIS



CAMARA VEREADORES PIRACICABA

Anexo 15 - Demonstração das Variações Patrimoniais BALANÇO / 2020

	Balanco 2020 - Analítico - Balanço	
VARIAÇÕES PATRIMONIAIS AUMENTATIVAS		
VARIAÇÃO PATRIMONIAL AUMENTATIVA	40.000.000,00	41.950.000,00
TRANSFERÊNCIAS E DELEGAÇÕES RECEBIDAS	40.000.000,00	41.950.000,00
TRANSFERÊNCIAS INTRA GOVERNAMENTAIS	40.000.000,00	41.950.000,00
TRANSFERÊNCIAS RECEBIDAS PARA A EXECUÇÃO ORÇAMENTA	40.000.000,00	41.950.000,00
TRANSFERÊNCIAS RECEBIDAS PARA A EXECUÇÃO ORÇAMENTA	40.000.000,00	41.950.000,00
REPASSE RECEBIDO	40.000.000,00	41.950.000,00
VARIAÇÕES PATRIMONIAIS DIMINUTIVAS		
VARIAÇÃO PATRIMONIAL DIMINUTIVA	40.189.121,72	41.670.026,64
PESSOAL E ENCARGOS	26.398.002,22	25.392.504,78
REMUNERAÇÃO A PESSOAL	22.118.813,37	21.116.930,12
REMUNERAÇÃO A PESSOAL ATIVO CIVIL - ABRANGIDOS PEL	22.118.813,37	21.116.930,12
REMUNERAÇÃO A PESSOAL ATIVO CIVIL - ABRANGIDOS PEL	22.118.813,37	21.116.930,12
VENCIMENTOS E VANTAGENS FIXAS - PESSOAL CIVIL - RP	21.535.080,21	19.825.769,79
VENCIMENTOS E SALÁRIOS	15.546.951,89	17.377.638,12
ABONO DE PERMANÊNCIA	38.003,62	18.633,72
FÉRIAS VENCIDAS E PROPORCIONAIS	592.337,19	866.141,09
13º SALÁRIO	1.297.140,36	1.256.948,73
FÉRIAS - ABONO PECUNIÁRIO	732.704,43	143.837,50
FÉRIAS - ABONO CONSTITUCIONAL	322.449,36	162.570,63
SUBSÍDIOS	3.005.493,36	0,00
OUTRAS DESPESAS VARIÁVEIS - PESSOAL CIVIL - RPPS	583.733,16	1.291.160,33
SERVIÇOS EXTRAORDINÁRIOS	553.315,29	1.249.625,73
OUTROS VENCIMENTOS E VANTAGENS VARIÁVEIS - PESSOAL	30.417,87	41.534,60
ENCARGOS PATRONAIS	4.279.188,85	4.275.574,66
ENCARGOS PATRONAIS - RPPS	1.771.709,89	1.509.418,38
ENCARGOS PATRONAIS - RPPS - INTRA OFSS	1.771.709,89	1.509.418,38
OUTROS ENCARGOS PATRONAIS - RPPS	1.771.709,89	1.509.418,38
ENCARGOS PATRONAIS - RGPS	2.503.203,08	2.759.813,27
ENCARGOS PATRONAIS - RGPS - INTER OFSS - UNIÃO	2.503.203,08	2.759.813,27
CONTRIBUIÇÕES PREVIDENCIÁRIAS - RGPS	2.503.203,08	2.759.813,27
ENCARGOS PATRONAIS - FGTS	4.275,88	6.343,01
ENCARGOS PATRONAIS - FGTS - CONSOLIDAÇÃO	4.275,88	6.343,01
FGTS	4.275,88	6.343,01
BENEFÍCIOS PREVIDENCIÁRIOS E ASSISTENCIAIS	195.342,85	194.185,07
APOSENTADORIAS E REFORMAS	194.696,05	192.688,07
APOSENTADORIAS - RPPS	194.696,05	192.688,07
APOSENTADORIAS - RPPS - CONSOLIDAÇÃO	194.696,05	192.688,07
PROVENTOS - PESSOAL CIVIL	194.696,05	192.688,07
OUTRAS APOSENTADORIAS ESPECIAIS	194.696,05	192.688,07
OUTROS BENEFÍCIOS PREVIDENCIÁRIOS E ASSISTENCIAIS	1.246,80	1.497,00
OUTROS BENEFÍCIOS PREVIDENCIÁRIOS - RPPS	1.246,80	1.497,00
OUTROS BENEFÍCIOS PREVIDENCIÁRIOS - RPPS - CONSOLI	1.246,80	1.497,00
SALÁRIO-FAMÍLIA	1.246,80	1.497,00
SALÁRIO-FAMÍLIA - ATIVO PESSOAL CIVIL	1.246,80	1.497,00
USO DE BENS, SERVIÇOS E CONSUMO DE CAPITAL FIXO	8.253.604,15	8.816.585,52
USO DE MATERIAL DE CONSUMO	1.365.911,91	1.597.352,32
CONSUMO DE MATERIAL	1.365.911,91	1.597.352,32
CONSUMO DE MATERIAL - CONSOLIDAÇÃO	1.365.911,91	1.597.352,32
COMBUSTÍVEIS E LUBRIFICANTES AUTOMOTIVOS	33.509,38	69.270,13
GÁS E OUTROS MATERIAIS ENGARRAFADOS	2.135,20	32.472,00
GÊNEROS ALIMENTAÇÃO	791.549,04	1.068.851,72
MATERIAL FARMACOLÓGICO	15.165,98	23.796,70
MATERIAL PARA FESTIVIDADES E HOMENAGENS	20.220,97	14.230,08
MATERIAL DE EXPEDIENTE	43.188,40	79.840,24
MATERIAL DE PROCESSAMENTO DE DADOS	51.851,80	43.580,88
MATERIAL DE ACONDICIONAMENTO E EMBALAGEM	300,00	750,40
MATERIAL DE COPA E COZINHA	14.259,33	52.522,85
MATERIAL DE LIMPEZA E PRODUTOS DE HIGIENIZAÇÃO	29.736,28	46.824,04
MATERIAL PARA MANUTENÇÃO DE BENS IMÓVEIS/INSTALAÇÃO	235.757,85	51.270,43
MATERIAL PARA MANUTENÇÃO DE BENS	1.900,17	0,00

CÂMARA DE VEREADORES DE PIRACICABA
NOTAS EXPLICATIVAS ÀS DEMONSTRAÇÕES CONTÁBEIS – EXERCÍCIO 2020



CAMARA VEREADORES PIRACICABA

Anexo 15 - Demonstração das Variações Patrimoniais
BALANÇO / 2020

Balanco 2020 - Analítico - Balanço

MATERIAL ELÉTRICO E ELETRÔNICO	47.148,91	28.601,24
MATERIAL DE PROTEÇÃO E SEGURANÇA	2.310,50	2.005,09
MATERIAL PARA ÁUDIO, VÍDEO E FOTO	11.285,62	24.368,97
MATERIAL PARA COMUNICAÇÕES	1.001,25	465,00
MATERIAL PARA MANUTENÇÃO DE VEÍCULOS	14.080,28	22.158,36
FERRAMENTAS	1.807,28	1.856,87
MATERIAL DE SINALIZAÇÃO VISUAL E OUTROS	5.947,50	7.243,84
MATERIAL BIBLIOGRÁFICO	954,40	454,00
OUTROS MATERIAIS DE CONSUMO	41.801,77	26.789,48
SERVIÇOS	6.282.878,78	6.589.916,07
DIÁRIAS	10.121,76	50.606,07
DIÁRIAS - CONSOLIDAÇÃO	10.121,76	50.606,07
DIÁRIAS PESSOAL CIVIL	10.121,76	50.606,07
SERVIÇOS TERCEIROS - PESSOA FÍSICA	73.940,00	193.864,16
SERVIÇOS TERCEIROS - PESSOA FÍSICA - CONSOLIDAÇÃO	73.940,00	193.864,16
CONSULTORIA E ASSESSORIA	73.940,00	108.600,00
MANUTENÇÃO E CONSERVAÇÃO	0,00	720,00
SERVIÇOS TÉCNICOS PROFISSIONAIS	0,00	84.544,16
SERVIÇOS TERCEIROS - PESSOA JURÍDICA	6.198.817,02	6.345.445,84
SERVIÇOS TERCEIROS - PESSOA JURÍDICA - CONSOLIDAÇÃO	6.198.817,02	6.345.445,84
COMUNICAÇÃO	134.636,78	423.109,42
PUBLICIDADE	44.608,60	54.328,80
MANUTENÇÃO E CONSERVAÇÃO	251.909,47	343.383,53
SERVIÇOS DE APOIO	1.141.127,40	1.277.720,25
SERVIÇOS DE ÁGUA E ESGOTO, ENERGIA ELÉTRICA, GAS E	297.414,00	388.847,33
SERVIÇOS DE ALIMENTAÇÃO	233.530,21	184,00
LOCAÇÕES	13.640,00	417.839,97
SERVIÇOS RELACIONADOS A TECNOLOGIA DA INFORMAÇÃO	1.035.034,78	495.335,53
ASSINATURAS DE PERIÓDICOS E ANUIDADES	40.175,43	49.051,18
FESTIVIDADES E HOMENAGENS	18.171,21	43.279,17
HOSPEDAGENS	1.331,20	1.139,76
SEGUROS EM GERAL	12.882,23	7.619,73
SELEÇÃO E TREINAMENTO	0,00	1.000,00
SERVIÇOS BANCÁRIOS	3.607,99	2.292,30
SERVIÇOS DE COPIAS E REPRODUÇÃO DE DOCUMENTOS	754.276,28	753.465,91
SERVIÇOS GRÁFICOS E EDITORIAIS	258,00	1.560,00
SERVIÇOS JUDICIÁRIOS	214,71	5.147,66
LOCAÇÃO DE MÃO DE OBRA	1.944.223,31	1.883.560,42
PASSAGENS E DESPESAS COM LOCOMOÇÃO	4.923,14	19.215,29
OUTROS SERVIÇOS PRESTADOS POR PESSOA JURÍDICA	266.852,28	177.355,59
DEPRECIÇÃO, AMORTIZAÇÃO E EXAUSTÃO	604.813,46	629.317,13
DEPRECIÇÃO	604.813,46	629.317,13
DEPRECIÇÃO - CONSOLIDAÇÃO	604.813,46	629.317,13
DEPRECIÇÃO DE IMOBILIZADO	604.813,46	629.317,13
DEPRECIÇÃO DE BENS MÓVEIS	604.813,46	629.317,13
TRANSFERÊNCIAS E DELEGAÇÕES CONCEDIDAS	5.184.166,54	7.108.007,54
TRANSFERÊNCIAS INTRAGOVERNAMENTAIS	5.184.166,54	7.108.007,54
TRANSFERÊNCIAS CONCEDIDAS - INDEPENDENTE DE EXECUÇÃO	4.441.930,54	7.108.007,54
TRANSFERÊNCIAS CONCEDIDAS - INDEPENDENTE DE EXECUÇÃO	4.441.930,54	7.108.007,54
TRANSFERÊNCIAS FINANCEIRAS CONCEDIDAS - INDEPENDENTE	4.441.930,54	7.108.007,54
MOVIMENTO DE FUNDOS A CRÉDITO - CORRESPONDÊNCIA DE	4.002.542,07	6.246.403,36
OUTRAS TRANSFERÊNCIAS FINANCEIRAS CONCEDIDAS - IND	439.388,47	861.604,18
TRANSFERÊNCIAS CONCEDIDAS PARA APORTES DE RECURSOS	742.236,00	0,00
TRANSFERÊNCIAS CONCEDIDAS PARA APORTES DE RECURSOS	742.236,00	0,00
PLANO FINANCEIRO	742.236,00	0,00
OUTROS APORTES PARA O RPPS	742.236,00	0,00
DESVALORIZAÇÃO E PERDA DE ATIVOS E INCORPORAÇÃO DE	55.047,20	95.326,72
PERDAS INVOLUNTÁRIAS	55.047,20	95.326,72
PERDAS INVOLUNTÁRIAS COM IMOBILIZADO	55.047,20	95.326,72

CÂMARA DE VEREADORES DE PIRACICABA
NOTAS EXPLICATIVAS ÀS DEMONSTRAÇÕES CONTÁBEIS – EXERCÍCIO 2020




CAMARA VEREADORES PIRACICABA

Anexo 15 - Demonstração das Variações Patrimoniais
BALANÇO / 2020

	Balanco 2020 - Analitico - Balanco	
PERDAS INVOLUNTÁRIAS COM IMOBILIZADO - CONSOLIDAÇÃO	55.047,20	95.326,72
PERDAS INVOLUNTÁRIAS DE BENS MÓVEIS	55.047,20	95.326,72
PERDAS INVOLUNTÁRIAS DE MÁQUINAS, APARELHOS, EQUIP	13.886,97	31.284,33
PERDAS INVOLUNTÁRIAS DE MÓVEIS E UTENSÍLIOS	365,60	21.077,86
PERDAS INVOLUNTÁRIAS DE VEÍCULOS	40.794,63	42.964,53
TRIBUTARIAS	19.478,01	22.622,22
CONTRIBUIÇÕES	19.478,01	22.622,22
CONTRIBUIÇÕES SOCIAIS	19.478,01	22.622,22
CONTRIBUIÇÕES SOCIAIS - CONSOLIDAÇÃO	19.478,01	22.622,22
OUTRAS CONTRIBUIÇÕES SOCIAIS	19.478,01	22.622,22
OUTRAS VARIAÇÕES PATRIMONIAIS DIMINUTIVAS	82.880,75	40.794,79
INCENTIVOS	82.880,75	40.794,79
INCENTIVOS A EDUCAÇÃO	82.880,75	40.794,79
INCENTIVOS A EDUCAÇÃO - CONSOLIDAÇÃO	82.880,75	40.794,79
OUTROS INCENTIVOS A EDUCAÇÃO	82.880,75	40.794,79
RESULTADO PATRIMONIAL DO EXERCÍCIO DÉFICIT OU SUPERÁVIT PATRIMONIAL	(189.121,72)	279.973,36

Apresentado déficit patrimonial de R\$ 189.121,72 (cento e oitenta e nove mil, cento e vinte e um reais e setenta e dois centavos) principalmente em função da redução das Variações Patrimoniais Aumentativas, redução do duodécimo em virtude da pandemia em apoio ao Poder Executivo.

Impactado, inclusive, pelas depreciações e pelo reconhecimento da competência de férias no exercício.




V – DEMONSTRAÇÃO DA DÍVIDA FLUTUANTE



CAMARA VEREADORES PIRACICABA

Demonstração Da Dívida Flutuante - Anexo 17

BALANÇO / 2020


Análítico

DESCRIÇÃO	Saldo do Período Anterior	MOVIMENTO DO PERÍODO		Saldo para o Período Seguinte
		Inscrição	Baixa	
OBRIGAÇÕES TRABALHISTAS, PREVIDENCIÁRIAS E ASSISTE	0,00	29.977.445,18	(29.874.108,80)	103.336,38
PESSOAL A PAGAR	0,00	25.446.180,74	(25.342.844,36)	103.336,38
PESSOAL A PAGAR	0,00	25.446.180,74	(25.342.844,36)	103.336,38
SALÁRIOS, REMUNERAÇÕES E BENEFÍCIOS (F)	0,00	22.381.267,90	(22.381.267,90)	0,00
DECIMO TERCEIRO SALÁRIO (P)	0,00	1.397.565,93	(1.397.565,93)	0,00
FÉRIAS	0,00	1.667.346,91	(1.564.010,53)	103.336,38
BENEFÍCIOS PREVIDENCIÁRIOS A PAGAR	0,00	195.942,85	(195.942,85)	0,00
BENEFÍCIOS PREVIDENCIÁRIOS A PAGAR (F)	0,00	195.942,85	(195.942,85)	0,00
ENCARGOS SOCIAIS A PAGAR	0,00	4.335.321,59	(4.335.321,59)	0,00
CONTRIBUIÇÕES AO RGPS A PAGAR	0,00	2.532.312,24	(2.532.312,24)	0,00
CONTRIBUIÇÕES AO RGPS – CONTRIBUIÇÃO SOBRE SALÁRIO	0,00	2.532.312,24	(2.532.312,24)	0,00
FGTS	0,00	4.275,89	(4.275,89)	0,00
FGTS (F)	0,00	4.275,89	(4.275,89)	0,00
CONTRIBUIÇÃO A REGIME PRÓPRIO DE PREVIDÊNCIA (RPPS)	0,00	1.798.733,46	(1.798.733,46)	0,00
CONTRIBUIÇÃO A REGIME PRÓPRIO DE PREVIDÊNCIA (RPPS)	0,00	1.798.733,46	(1.798.733,46)	0,00
SubTotal	0,00	29.977.445,18	(29.874.108,80)	103.336,38
FORNECEDORES E CONTAS A PAGAR A CURTO PRAZO	17.419,12	8.221.473,05	(8.223.925,92)	14.966,25
FORNECEDORES E CONTAS A PAGAR NACIONAIS A CURTO PR	17.419,12	8.221.473,05	(8.223.925,92)	14.966,25
FORNECEDORES NACIONAIS	17.419,12	8.221.473,05	(8.223.925,92)	14.966,25
FORNECEDORES NÃO PARCELADOS A PAGAR (F)	17.419,12	8.221.473,05	(8.223.925,92)	14.966,25
SubTotal	17.419,12	8.221.473,05	(8.223.925,92)	14.966,25
OBRIGAÇÕES FISCAIS A CURTO PRAZO	0,00	19.478,01	(19.478,01)	0,00
OBRIGAÇÕES FISCAIS A CURTO PRAZO COM A UNIÃO	0,00	19.478,01	(19.478,01)	0,00
OUTROS TRIBUTOS E CONTRIBUIÇÕES FEDERAIS A RECOLHE	0,00	19.478,01	(19.478,01)	0,00
SubTotal	0,00	19.478,01	(19.478,01)	0,00
DEMAIS OBRIGAÇÕES A CURTO PRAZO	0,00	7.249.925,02	(7.249.925,02)	0,00
VALORES RESTITUIVEIS	0,00	7.227.153,59	(7.227.153,59)	0,00
CONSIGNAÇÕES	0,00	6.391.475,11	(6.391.475,11)	0,00
CONTRIBUIÇÕES AO RGPS (F)	0,00	1.355.933,87	(1.355.933,87)	0,00
IMPOSTO SOBRE A RENDA RETIDO NA FONTE - IRRF (F)	0,00	2.768.316,39	(2.768.316,39)	0,00
ISS	0,00	67.353,75	(67.353,75)	0,00
PENSÃO ALIMENTÍCIA (F)	0,00	134.754,51	(134.754,51)	0,00
PLANOS DE PREVIDÊNCIA E ASSISTÊNCIA MEDICA (F)	0,00	12.276,00	(12.276,00)	0,00
RETENÇÕES - ENTIDADES REPRESENTATIVAS DE CLASSES (0,00	405.169,63	(405.169,63)	0,00
RETENÇÕES - EMPRÉSTIMOS E FINANCIAMENTOS (F)	0,00	1.343.192,55	(1.343.192,55)	0,00
OUTROS CONSIGNATÁRIOS (F)	0,00	304.478,41	(304.478,41)	0,00
DEPOSITOS JUDICIAIS	0,00	4.197,50	(4.197,50)	0,00
DEPOSITOS RECEBIDOS POR DETERMINAÇÃO JUDICIAL (F)	0,00	4.197,50	(4.197,50)	0,00
DEPOSITOS NÃO JUDICIAIS	0,00	831.480,98	(831.480,98)	0,00
OUTROS DEPOSITOS (F)	0,00	831.480,98	(831.480,98)	0,00
OUTRAS OBRIGAÇÕES A CURTO PRAZO	0,00	22.771,43	(22.771,43)	0,00
DIÁRIAS A PAGAR (F)	0,00	10.028,04	(10.028,04)	0,00
SUPRIMENTOS DE FUNDOS A PAGAR (F)	0,00	12.743,39	(12.743,39)	0,00
SubTotal	0,00	7.249.925,02	(7.249.925,02)	0,00
TOTAL	17.419,12	45.468.321,26	(45.367.437,75)	118.302,63

Composto por férias e por Restos a Pagar Processados.

Os valores de férias são reconhecidos por competência mensal, porém só é pago efetivamente após período de um ano em que o servidor passa a ter direito ao gozo de férias e por consequência receber o valor devido.

Os restos a pagar processados são de contas e outros serviços que foram prestados em dezembro de 2020 e liquidados, porém a pagar no exercício de 2021.



VI- DEMONSTRAÇÃO DO FLUXO DE CAIXA



CAMARA VEREADORES PIRACICABA

Anexo 18 - Demonstração dos Fluxos de Caixa
BALANÇO / 2020

Descrição	BALANÇO / 2020	
	Exercício Atual	Exercício Anterior
FLUXOS DE CAIXA DAS ATIVIDADES DAS OPERAÇÕES (I)		
INGRESSOS	47.227.153,59	49.046.589,13
RECEITAS DERIVADAS E ORIGINARIAS	0,00	0,00
Receita Tributária	0,00	0,00
Receita de Contribuições	0,00	0,00
Receita Patrimonial	0,00	0,00
Receita Agropecuária	0,00	0,00
Receita Industrial	0,00	0,00
Receita de Serviços	0,00	0,00
Remuneração das Disponibilidades	0,00	0,00
Outras Receitas Derivadas e Originárias	0,00	0,00
TRANSFERÊNCIAS RECEBIDAS	40.000.000,00	41.950.000,00
Intergovernamentais	0,00	0,00
da União e de suas Entidades	0,00	0,00
de Estados e Distrito Federal	0,00	0,00
de Municípios e de suas Entidades	0,00	0,00
Intragovernamentais	40.000.000,00	41.950.000,00
Outras Transferências Recebidas	0,00	0,00
EXTRAORÇAMENTÁRIOS	7.227.153,59	7.096.589,13
Extraorçamentários	7.227.153,59	7.096.589,13
DESEMBOLSOS	46.676.144,11	48.010.613,87
PESSOAL E OUTRAS DESPESAS CORRENTES POR FUNÇÃO	33.801.165,59	33.418.798,03
Legislativa	33.801.165,59	33.418.798,03
Judiciária	0,00	0,00
Essencial à Justiça	0,00	0,00
Administração	0,00	0,00
Defesa Nacional	0,00	0,00
Segurança Pública	0,00	0,00
Relações Exteriores	0,00	0,00
Assistência Social	0,00	0,00
Previdência Social	0,00	0,00
Saúde	0,00	0,00
Trabalho	0,00	0,00
Educação	0,00	0,00
Cultura	0,00	0,00
Direitos da Cidadania	0,00	0,00
Urbanismo	0,00	0,00
Habitação	0,00	0,00
Saneamento	0,00	0,00
Gestão Ambiental	0,00	0,00
Ciência e Tecnologia	0,00	0,00
Agricultura	0,00	0,00
Organização Agrária	0,00	0,00
Indústria	0,00	0,00
Comércio e Serviços	0,00	0,00
Comunicações	0,00	0,00
Energia	0,00	0,00
Transporte	0,00	0,00
Desporto e Lazer	0,00	0,00
Encargos Especiais	0,00	0,00
JUROS E ENCARGOS DA DÍVIDA	0,00	0,00
Juros e Correção Monetária da Dívida Interna	0,00	0,00
Juros e Correção Monetária da Dívida Externa	0,00	0,00
Outros Encargos da Dívida	0,00	0,00
TRANSFERÊNCIAS CONCEDIDAS	0,00	0,00
Intergovernamentais	0,00	0,00
à União	0,00	0,00
à Estados e Distrito Federal	0,00	0,00
à Municípios	0,00	0,00
Intragovernamentais	0,00	0,00
Outras Transferências	0,00	0,00

CÂMARA DE VEREADORES DE PIRACICABA
NOTAS EXPLICATIVAS ÀS DEMONSTRAÇÕES CONTÁBEIS – EXERCÍCIO 2020



CAMARA VEREADORES PIRACICABA

Anexo 18 - Demonstração dos Fluxos de Caixa
BALANÇO / 2020

Descrição	Exercício Atual	Exercício Anterior
EXTRAORÇAMENTÁRIOS	12.411.320,13	14.201.714,30
Extraorçamentários	12.411.320,13	14.201.714,30
RESTOS A PAGAR	463.658,39	330.101,54
FLUXO DE CAIXA LÍQUIDO DAS ATIVIDADES DAS OPER (I)	551.009,48	1.035.975,26
FLUXO DE CAIXA DAS ATIVIDADES DE INVESTIMENTO		
INGRESSOS	0,00	0,00
ALIENAÇÃO DE BENS	0,00	0,00
AMORTIZAÇÃO DE EMPRÉSTIMOS E FINANCIAMENTOS CONCEDIDOS	0,00	0,00
TRANSFERÊNCIAS	0,00	0,00
Intergovernamentais	0,00	0,00
a União	0,00	0,00
a Estados e Distrito Federal	0,00	0,00
Outras Transferências	0,00	0,00
Outras Transferências	0,00	0,00
OUTROS INGRESSOS	0,00	0,00
DESEMBOLSOS	266.556,16	747.799,85
AQUISIÇÃO DE ATIVO NÃO CIRCULANTE	198.656,26	687.851,85
CONCESSÃO DE EMPRÉSTIMOS E FINANCIAMENTOS	0,00	0,00
OUTROS DESEMBOLSOS DE INVESTIMENTOS	0,00	0,00
RESTOS A PAGAR	67.899,90	59.948,00
FLUXO DE CAIXA LÍQUIDO DAS ATIVIDADES DE INVEST (II)	(266.556,16)	(747.799,85)
FLUXO DE CAIXA DAS ATIVIDADES DE FINANCIAMENTO		
INGRESSOS	0,00	0,00
Operações de Crédito	0,00	0,00
DESEMBOLSOS	0,00	0,00
Amortização / Refinanciamento da Dívida	0,00	0,00
RESTOS A PAGAR	0,00	0,00
FLUXO DE CAIXA LÍQUIDO DAS ATIVIDADES DE FINANC (III)	0,00	0,00
APURAÇÃO DO FLUXO DE CAIXA DO PERÍODO		
GERAÇÃO LÍQUIDA DE CAIXA E EQUIV DE CAIXA (I+II+III)	284.453,32	288.175,41
CAIXA E EQUIVALENTE DE CAIXA INICIAL	970.946,76	682.771,35
CAIXA E EQUIVALENTE DE CAIXA FINAL	1.255.400,08	970.946,76

O saldo do fluxo de caixa das atividades operacionais foi positivo, devido às despesas serem menores que receitas arrecadadas.

O saldo do fluxo de caixa das atividades de investimento foi negativo, devido despesas de capital para aquisição de materiais permanentes com recursos correntes.

O saldo final dos fluxos de caixa corresponde ao valor de restos a pagar para o próximo exercício. Sendo assim foi devolvido aos cofres do Município o valor de repasses recebidos não utilizados, sobrando apenas o montante para cumprir obrigações com fornecedores de despesas que foram empenhadas no exercício atual.

VII– DEMONSTRAÇÃO DAS MUTAÇÕES DO PATRIMÔNIO LÍQUIDO



CAMARA VEREADORES PIRACICABA

Anexo 19 - Demonstração Das Mutações Do Patrimonio Liquido
BALANÇO / 2020

Descrição	BALANÇO / 2020								
	Patrimônio Social / Capital	Adiantamento para Futuro Aumento de Capital	Reserva de Capital	Ajuste de Avaliação Patrimonial	Reservas de Lucros	Demais Reservas	Resultado Acumulado	(-) Ações / Cotas em Tesouraria	Total
Saldo Inicial do Exercício Anterior	0,00	0,00	0,00	0,00	0,00	0,00	8.130.873,87	0,00	8.130.873,87
Ajustes de Exercícios Anteriores	0,00	0,00	0,00	0,00	0,00	0,00	0,00	0,00	0,00
Aumento de Capital	0,00	0,00	0,00	0,00	0,00	0,00	0,00	0,00	0,00
Resgate / Reemissão de Ações e Cotas	0,00	0,00	0,00	0,00	0,00	0,00	0,00	0,00	0,00
Juros Sobre Capital Próprio	0,00	0,00	0,00	0,00	0,00	0,00	0,00	0,00	0,00
Resultado do Exercício	0,00	0,00	0,00	0,00	0,00	0,00	279.873,36	0,00	279.873,36
Ajustes de Avaliação Patrimonial	0,00	0,00	0,00	0,00	0,00	0,00	0,00	0,00	0,00
Constituição / Reversão de Reservas	0,00	0,00	0,00	0,00	0,00	0,00	0,00	0,00	0,00
Dividendos a Distribuir	0,00	0,00	0,00	0,00	0,00	0,00	0,00	0,00	0,00
Saldo Final de Exercício Anterior	0,00	0,00	0,00	0,00	0,00	0,00	8.410.846,43	0,00	8.410.846,43
Saldo Inicial do Exercício Atual	0,00	0,00	0,00	0,00	0,00	0,00	8.410.846,43	0,00	8.410.846,43
Ajustes de Exercícios Anteriores	0,00	0,00	0,00	0,00	0,00	0,00	0,00	0,00	0,00
Aumento de Capital	0,00	0,00	0,00	0,00	0,00	0,00	0,00	0,00	0,00
Resgate / Reemissão de Ações e Cotas	0,00	0,00	0,00	0,00	0,00	0,00	0,00	0,00	0,00
Juros Sobre Capital Próprio	0,00	0,00	0,00	0,00	0,00	0,00	0,00	0,00	0,00
Resultado do Exercício	0,00	0,00	0,00	0,00	0,00	0,00	(189.121,72)	0,00	(189.121,72)
Ajustes de Avaliação Patrimonial	0,00	0,00	0,00	0,00	0,00	0,00	0,00	0,00	0,00
Constituição / Reversão de Reservas	0,00	0,00	0,00	0,00	0,00	0,00	0,00	0,00	0,00
Dividendos	0,00	0,00	0,00	0,00	0,00	0,00	0,00	0,00	0,00
Saldo Final de Exercício Atual	0,00	0,00	0,00	0,00	0,00	0,00	8.221.524,71	0,00	8.221.524,71

Apresenta como única mutação a Variação Patrimonial do Exercício.





VII– DISPOSIÇÕES FINAIS

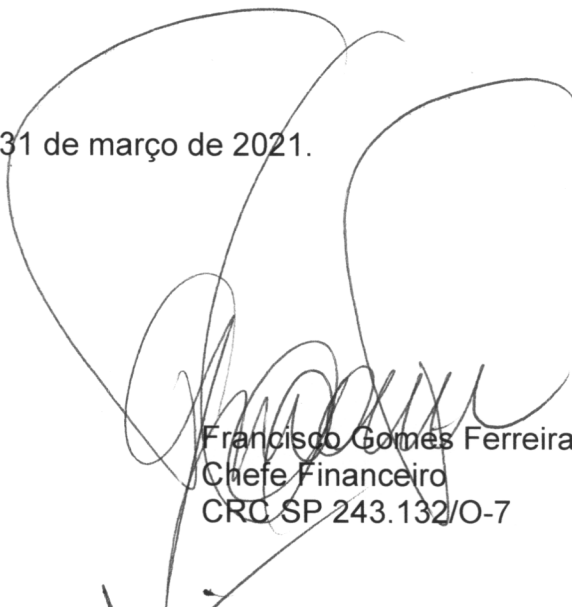
Os presentes relatórios procuraram retratar com fidelidade o que ocorreu no exercício financeiro de 2020, com maior objetividade possível.

Por fim, a Câmara de Vereadores de Piracicaba, por meio de seu corpo funcional, é comprometida com o cumprimento de todas as determinações dos órgãos de controle, bem como, com todas as normas e instruções que regem e regulam o Setor Público tendo como prioridade o acompanhamento constante de todas as obrigações para que nenhum compromisso seja descumprido ou tenha sua entrega intempestiva.

Piracicaba, 31 de março de 2021.



Michael Renato Ribeiro
Técnico em Contabilidade
CRC SP 332.439/O-9



Francisco Gomes Ferreira
Chefe Financeiro
CRC SP 243.132/O-7



Gilmar Botta
Presidente biênio 2019-2020